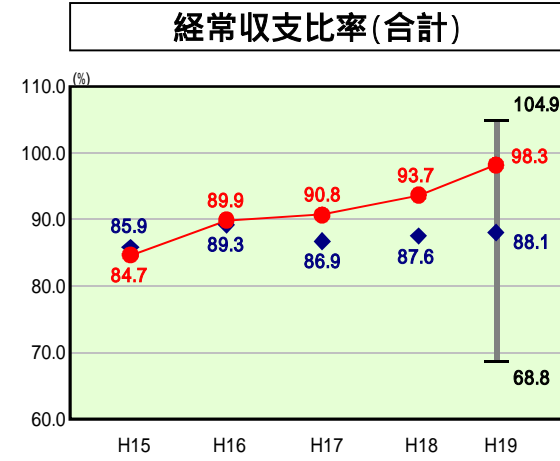


歳出比較分析表(平成19年度普通会計決算)

和歌山県 日高町

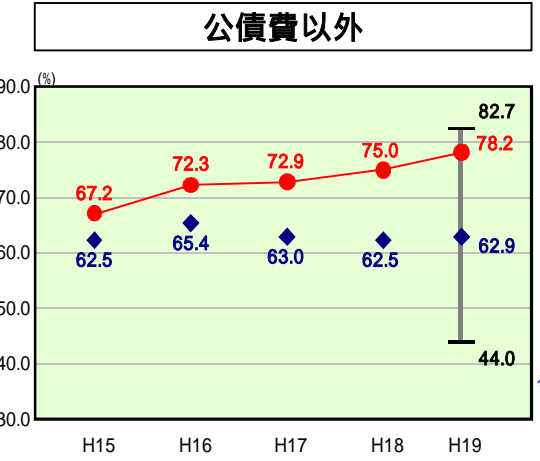
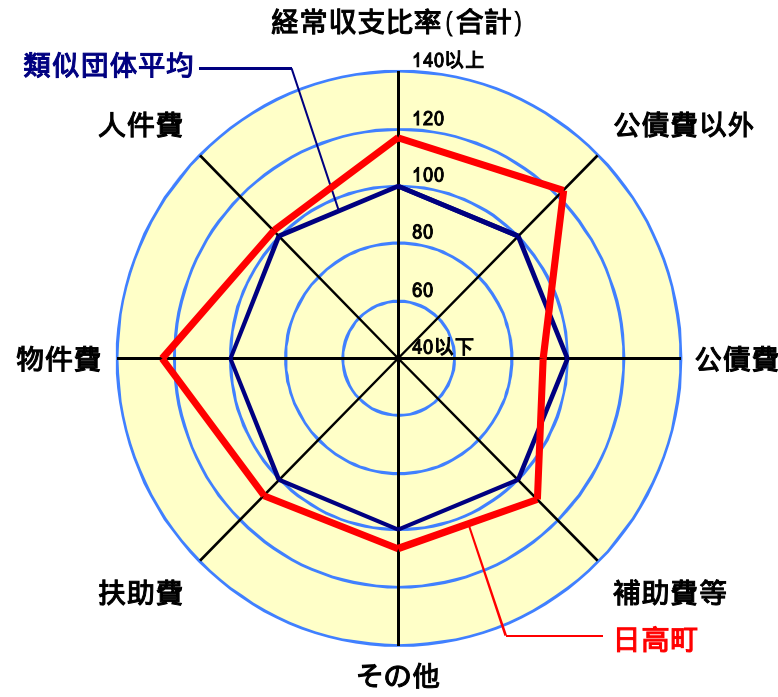
経常収支比率の分析



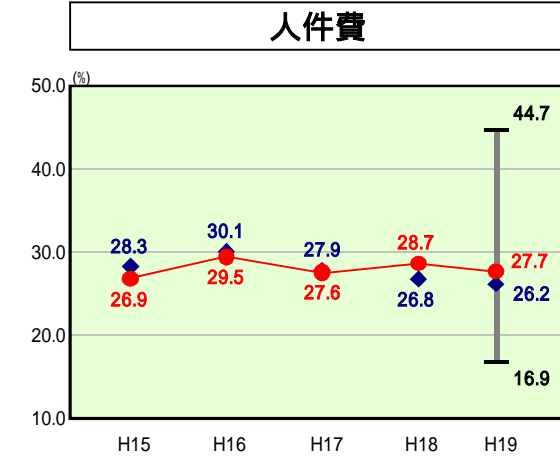
当該団体値 ●
類似団体内平均値 ◆
類似団体内最大値 T
類似団体内最小値 L

人口 7,813人(H20.3.31現在)
面積 46.42 km²
歳入総額 3,964,805千円
歳出総額 3,765,055千円

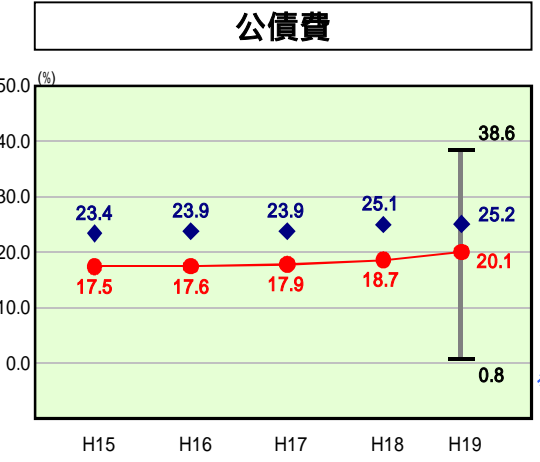
H19類似団体内順位 119/122
全国市町村平均 92.0
和歌山県市町村平均 97.2



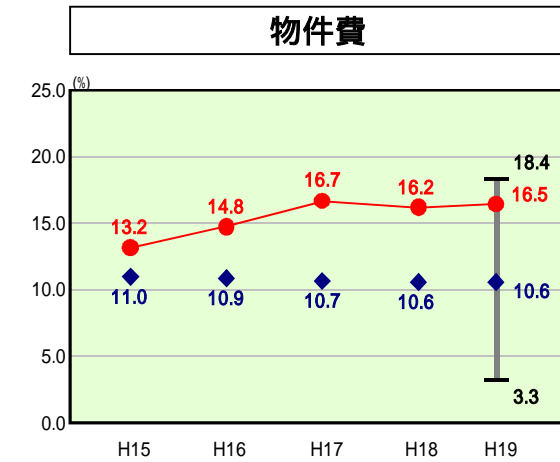
H19類似団体内順位 119/122
全国市町村平均 71.7
和歌山県市町村平均 73.5



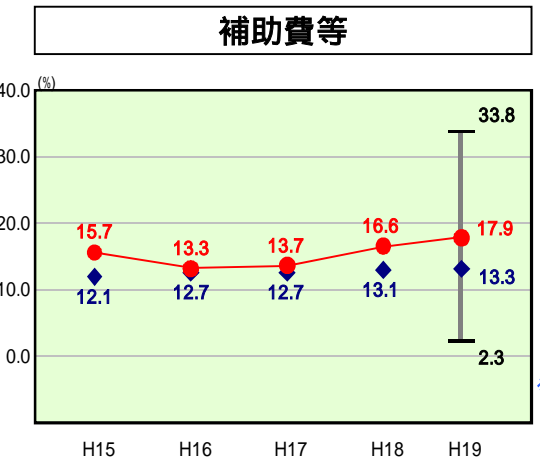
H19類似団体内順位 76/122
全国市町村平均 28.0
和歌山県市町村平均 29.9



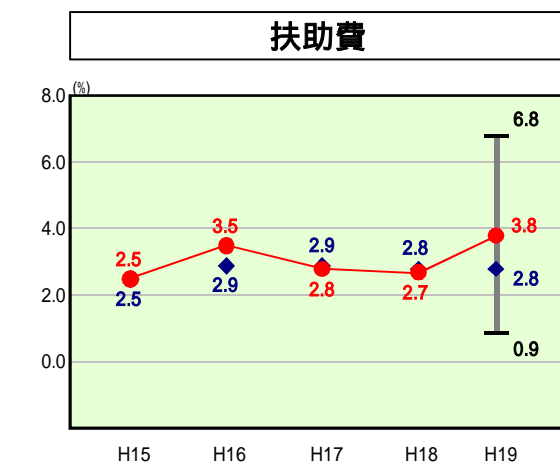
H19類似団体内順位 23/122
全国市町村平均 20.3
和歌山県市町村平均 23.7



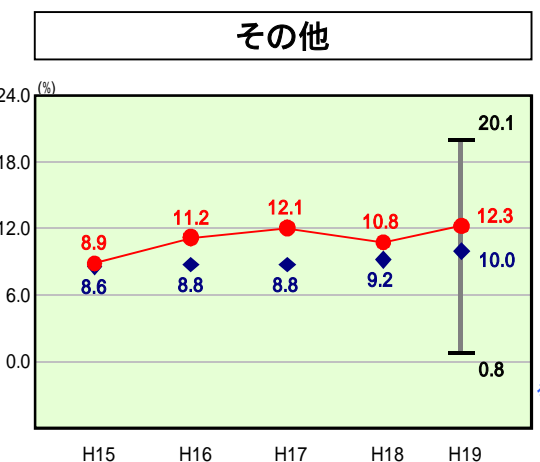
H19類似団体内順位 120/122
全国市町村平均 13.1
和歌山県市町村平均 11.5



H19類似団体内順位 108/122
全国市町村平均 10.4
和歌山県市町村平均 9.5



H19類似団体内順位 90/122
全国市町村平均 8.8
和歌山県市町村平均 8.9



H19類似団体内順位 94/122
全国市町村平均 11.4
和歌山県市町村平均 13.7

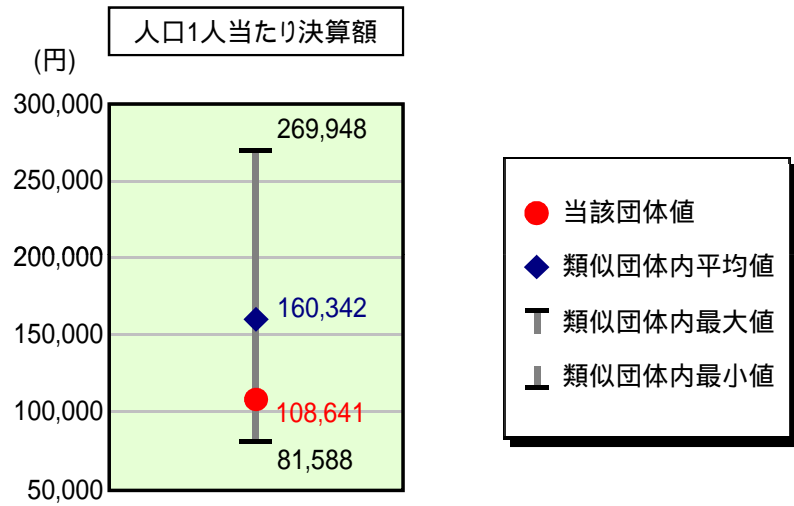
- 1 本レーダーチャートは、当該団体と類似団体平均値より算出した偏差値をもとにチャート化したものである。(偏差値は平均を100としている。)
- 2 当該団体の八角形が平均値の八角形より内側にあるほど、歳出抑制等により財政構造に弾力性があることを示している。
- 3 類似団体とは、人口および産業構造等により全国の市町村を35のグループに分類した結果、当該団体と同じグループに属する団体を言う。

分析欄

【経常収支比率】
経常的収入では、普通交付税と臨時財政対策債の減少が大きく、経常的支出では、扶助費や公債費の増に加え一部事務組合への負担金の増により、経常収支比率を大幅に上昇させることとなった。扶助費や一部事務組合負担金の減は困難であるため、人件費で退職者一部不補充などにより、経常的支出の削減に努める。
(人件費)
退職者の一部不補充、議員定数の削減等を行ったが、定年退職者の増による退職特別負担金の増加が大きく、類似団体平均を上回る結果となった。今後は、定員適正化計画に基づき、新規採用の抑制など職員数の削減を進めており、減少していくものと見込まれる。
(物件費)
物件費にかかる経常収支比率が類似団体を大きく上回っているのは、保育業務の委託や温泉館を臨時職員のみで運営していることなど、職員人件費等から物件費への移行が要因と考えられる。
(扶助費)
児童手当や保育所広域入所による増加が大きくなっているが、類似団体平均と同水準であり、今後もほぼ同水準で推移すると見込まれる。
(公債費)
類似団体を下回っているものの臨時財政対策債や一般公共事業債の償還額の増により、年々上昇傾向にあり、平成23年度頃にピークになると予想される。
(補助費等)
補助費等に係る経常収支比率が類似団体平均を上回っているのは、一部事務組合や公営企業への負担金の増加によるものである。
【人件費及び人件費に準ずる費用】
職員数が類似団体より少ないため、人口1人当たりの決算額は類似団体平均を下回っていると考えられる。今後は定員適正化計画に基づき、新規採用の抑制、減員を内部異動で補うなどにより、職員数の削減に努める。
【公債費及び公債費に準ずる費用】
実質公債費比率については、普通建設事業への町債の発行や下水道事業への公債費繰出の増により、実質公債費比率は大幅な上昇傾向にあり、今後も新規発行の抑制など公債費負担の適正化に努める。
【普通建設事業費】
これまでの積極的な公共投資により、類似団体を上回っていたが、平成17年度で主要事業がほぼ完成し、今後は大規模事業の必要性

歳出比較分析表(平成19年度普通会計決算)

人件費及び人件費に準ずる費用の分析



人件費及び人件費に準ずる費用

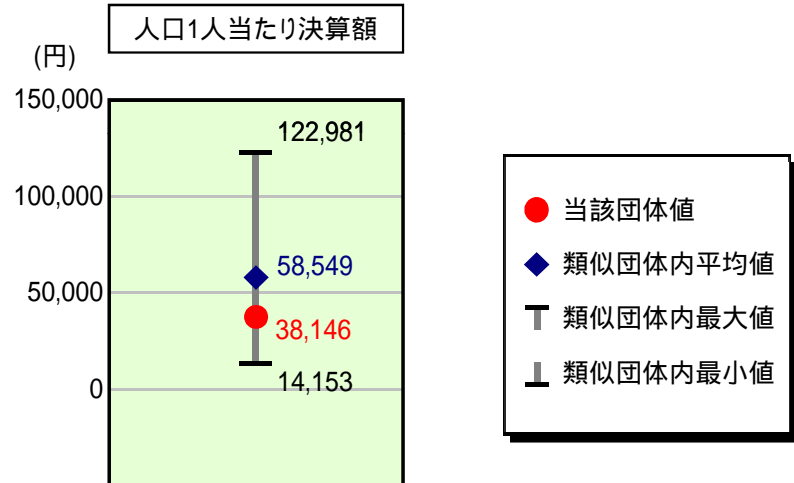
	当該団体決算額 (千円)	人口1人当たり決算額		対比(%)
		当該団体(円)	類似団体平均(円)	
人件費	672,900	86,126	132,353	34.9
賃金(物件費)	27,438	3,512	10,150	65.4
一部事務組合負担金(補助費等)	127,050	16,261	20,366	20.2
公営企業(法適)等に対する繰出し(補助費等)	13,183	1,687	2,633	35.9
公営企業(法適)等に対する繰出し(投資及び出資金・貸付金)	-	-	-	-
公営企業(法非適)等に対する繰出し(繰出金)	61,330	7,850	5,722	37.2
事業費支弁に係る職員の人件費(投資的経費)	3,200	410	3,522	88.4
退職金	56,291	7,205	14,403	50.0
合計	848,810	108,641	160,342	32.2

参考

	当該団体	類似団体平均	対比(差引)
人口1,000人当たり職員数(人)	10.24	15.05	4.81
ラスパイレズ指数	92.0	93.2	1.2

ラスパイレズ指数及び職員数に係る項目については、平成19年地方公務員給与実態調査に基づくものである(以降の項目について同じ。)。なお、平成19年度中に市町村合併を行った団体については、当該項目を「-」としている。

公債費及び公債費に準ずる費用の分析

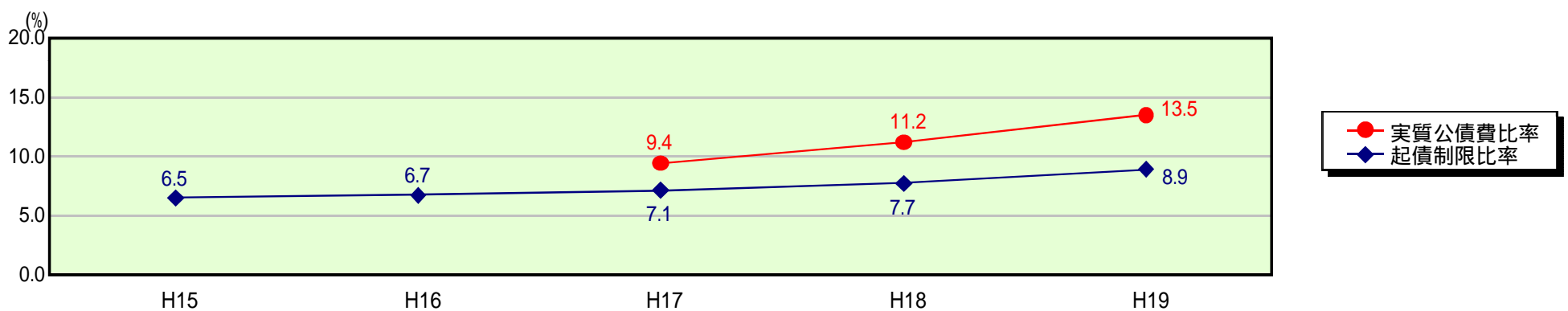


公債費及び公債費に準ずる費用(実質公債費比率の構成要素)

	当該団体決算額 (千円)	人口1人当たり決算額		対比(%)
		当該団体(円)	類似団体平均(円)	
公債費充当一般財源等額 (繰上償還額及び満期一括償還地方債の元金に係る分を除く。)	442,174	56,595	114,673	50.6
満期一括償還地方債の一年当たりの元金償還金に相当するもの (年度割相当額)等	-	-	570	-
公営企業債の償還の財源に充てたと認められる繰入金	90,215	11,547	20,959	44.9
一部事務組合等の起こした地方債に充てたと認められる補助金又は負担金に充当する一般財源等額	103,496	13,247	7,775	70.4
債務負担行為に基づく支出のうち公債費に準ずるものに充当する一般財源等額	-	-	4,493	-
一時借入金利子 (同一団体における会計間の現金運用に係る利子は除く)	1,110	142	56	153.6
地方債に係る元利償還金及び準元利償還金に要する経費として普通交付税の額の算定に用いる基準財政需要額に算入された額	338,964	43,385	89,976	51.8
合計	298,031	38,146	58,549	34.8

平成20年4月1日以降の市町村合併により消滅した団体で実質公債費比率を算定していない団体については、「-」としている(以降の項目について同じ。)

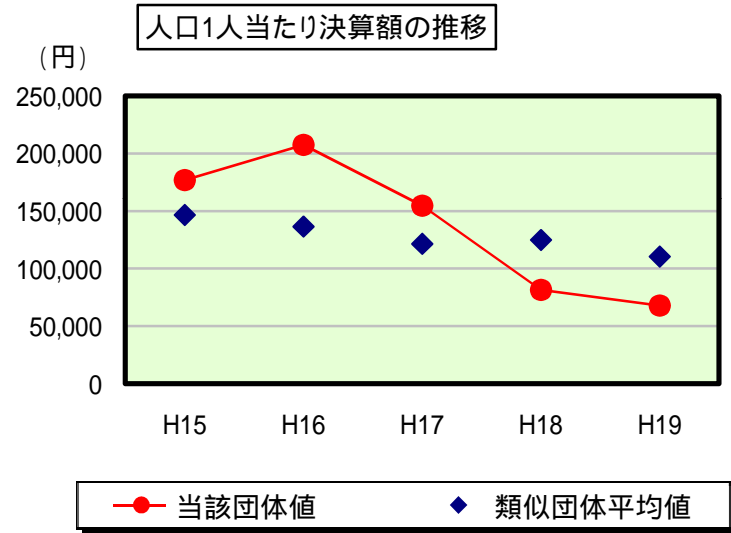
参考 実質公債費比率及び起債制限比率の推移



歳出比較分析表(平成19年度普通会計決算)

和歌山県 日高町

普通建設事業費の分析



普通建設事業費

	当該団体決算額 (千円)	人口1人当たり決算額				
		当該団体(円)	増減率(%) (A)	類似団体平均(円)	増減率(%) (B)	(A) - (B)
H15	1,343,218	176,832	9.4	146,689	8.6	0.8
うち単独分	571,154	75,191	49.3	71,909	14.1	35.2
H16	1,589,973	207,568	17.4	136,479	7.0	24.4
うち単独分	1,011,234	132,015	75.6	67,544	6.1	81.7
H17	1,193,892	154,689	25.5	121,414	11.0	14.5
うち単独分	526,594	68,229	48.3	58,925	12.8	35.5
H18	632,055	81,461	47.3	124,895	2.9	50.2
うち単独分	228,698	29,475	56.8	61,345	4.1	60.9
H19	530,088	67,847	16.7	110,324	11.7	5.0
うち単独分	234,887	30,064	2.0	55,684	9.2	11.2
過去5年間平均	1,057,845	137,679	16.3	127,960	7.1	9.2
うち単独分	514,513	66,995	15.4	63,081	7.6	7.8

人件費関係比較データ

和歌山県 日高町

人件費基礎データの比較

	当該団体	類似団体平均	対比(差引)	全国市町村平均	対比(差引)
人口1,000人当たり職員数(人)	10.24	15.05	4.81	7.82	2.42
ラスバイレス指数	92.0	93.2	1.2	95.0	3.0

人口1人当たり決算額の比較

人件費関係内訳	当該団体決算額 (千円)	人口1人当たり決算額				
		当該団体(円)	類似団体平均(円)	対比(%)	全国市町村平均(円)	対比(%)
議員報酬手当	38,403	4,915	5,832	15.7	1,735	183.3
委員等報酬	14,924	1,910	4,446	57.0	3,266	41.5
市町村長等特別職の給与	30,260	3,873	4,112	5.8	532	628.0
職員給	438,025	56,064	86,036	34.8	50,672	10.6
基本給	302,480	38,715	56,876	31.9	33,005	17.3
給料	289,653	37,073	54,772	32.3	30,506	21.5
扶養手当	12,827	1,642	2,090	21.4	948	73.2
地域手当	-	-	14	-	1,551	-
その他の手当	135,545	17,349	28,113	38.3	17,609	1.5
住居手当	-	-	817	-	551	-
通勤手当	1,942	249	450	44.7	607	59.0
単身赴任手当	-	-	5	-	2	-
特殊勤務手当	-	-	103	-	175	-
時間外勤務手当	5,310	680	1,882	63.9	1,776	61.7
宿日直手当	886	113	150	24.7	23	391.3
管理職員特別勤務手当	125	16	29	44.8	10	60.0
休日勤務手当	-	-	71	-	251	-
管理職手当	3,792	485	893	45.7	702	30.9
期末勤勉手当	121,465	15,547	22,288	30.2	13,122	18.5
寒冷地手当	-	-	757	-	94	-
児童手当	2,025	259	461	43.8	193	34.2
その他	-	-	207	-	104	-
臨時職員給与	-	-	1,047	-	58	-
地方公務員共済組合等負担金	92,558	11,847	16,904	29.9	8,914	32.9
退職金	56,291	7,205	14,403	50.0	8,923	19.3
退職手当	-	-	110	-	6,312	-
退職手当組合負担金	56,291	7,205	14,293	49.6	2,610	176.1
恩給及び退職年金	-	-	79	-	37	-
災害補償費	514	66	100	34.0	79	16.5
地方公務員災害補償基金負担金	514	66	85	22.4	66	0.0
その他	-	-	14	-	13	-
職員互助会補助金	-	-	94	-	100	-
その他	1,925	246	346	28.9	324	24.1
人件費合計	672,900	86,126	132,353	34.9	74,581	15.5
事業費支弁に係る職員の人件費	3,200	410	3,522	88.4	1,528	73.2
普通建設事業費	3,200	410	3,294	87.6	1,498	72.6
災害復旧事業費	-	-	228	-	28	-
失業対策事業費	-	-	-	-	2	-
物件費	27,438	3,512	10,150	65.4	3,137	12.0
補助費等	127,050	16,261	20,366	20.2	4,080	298.6
公営企業(法適)等に対する繰出し	13,183	1,687	2,633	35.9	1,044	61.6
投資・出資金・貸付金	-	-	-	-	13	-
繰出金	61,330	7,850	5,722	37.2	2,550	207.8
公営企業(法非適)等に対する繰出し	-	-	-	-	-	-
人件費関係合計	905,101	115,846	174,745	33.7	86,933	33.3
職員給の目的別内訳	438,025	56,064	86,036	34.8	50,672	10.6
議会関係	11,446	1,465	2,073	29.3	500	193.0
総務関係	88,806	11,366	21,186	46.4	9,622	18.1
税務関係	28,746	3,679	5,356	31.3	2,710	35.8
民生関係	142,216	18,202	17,381	4.7	10,443	74.3
衛生関係	25,676	3,286	6,562	49.9	5,864	44.0
労働関係	-	-	36	-	61	-
農林水産業関係	50,964	6,523	9,728	32.9	1,672	290.1
商工関係	5,540	709	1,883	62.3	876	19.1
土木関係	23,905	3,060	5,503	44.4	4,431	30.9
消防関係	5,828	746	557	33.9	5,170	85.6
教育関係	54,898	7,026	15,770	55.4	9,322	24.6

人件費関係比較データ

和歌山県 日高町

決算額/標準財政規模の比較

人件費関係内訳	当該団体決算額 (千円)	決算額/標準財政規模				
		当該団体(%)	類似団体平均(%)	対比(差引)	全国市町村平均(%)	対比(差引)
議員報酬手当	38,403	1.7	1.3	0.4	0.7	1.0
委員等報酬	14,924	0.7	1.0	0.3	1.4	0.7
市町村長等特別職の給与	30,260	1.4	0.9	0.5	0.2	1.2
職員給	438,025	19.8	19.0	0.8	21.7	1.9
基本給	302,480	13.7	12.5	1.2	14.1	0.4
給料	289,653	13.1	12.1	1.0	13.0	0.1
扶養手当	12,827	0.6	0.5	0.1	0.4	0.2
地域手当	-	-	0.0	-	0.7	-
その他の手当	135,545	6.1	6.2	0.1	7.5	1.4
住居手当	-	-	0.2	-	0.2	-
通勤手当	1,942	0.1	0.1	0.0	0.3	0.2
単身赴任手当	-	-	0.0	-	0.0	-
特殊勤務手当	-	-	0.0	-	0.1	-
時間外勤務手当	5,310	0.2	0.4	0.2	0.8	0.6
宿日直手当	886	0.0	0.0	0.0	0.0	0.0
管理職員特別勤務手当	125	0.0	0.0	0.0	0.0	0.0
休日勤務手当	-	-	0.0	-	0.1	-
管理職手当	3,792	0.2	0.2	0.0	0.3	0.1
期末勤勉手当	121,465	5.5	4.9	0.6	5.6	0.1
寒冷地手当	-	-	0.2	-	0.0	-
児童手当	2,025	0.1	0.1	0.0	0.1	0.0
その他	-	-	0.0	-	0.0	-
臨時職員給与	-	-	0.2	-	0.0	-
地方公務員共済組合等負担金	92,558	4.2	3.7	0.5	3.8	0.4
退職金	56,291	2.5	3.2	0.7	3.8	1.3
退職手当	-	-	0.0	-	2.7	-
退職手当組合負担金	56,291	2.5	3.2	0.7	1.1	1.4
恩給及び退職年金	-	-	0.0	-	0.0	-
災害補償費	514	0.0	0.0	0.0	0.0	0.0
地方公務員災害補償基金負担金	514	0.0	0.0	0.0	0.0	0.0
その他	-	-	0.0	-	0.0	-
職員互助会補助金	-	-	0.0	-	0.0	-
その他	1,925	0.1	0.1	0.0	0.1	0.0
人件費合計	672,900	30.4	29.2	1.2	31.9	1.5
事業費支弁に係る職員の人件費	3,200	0.1	0.8	0.7	0.7	0.6
普通建設事業費	3,200	0.1	0.7	0.6	0.6	0.5
災害復旧事業費	-	-	0.1	-	0.0	-
失業対策事業費	-	-	-	-	0.0	-
物件費	27,438	1.2	2.2	1.0	1.3	0.1
賃金	-	-	-	-	-	-
補助費等	127,050	5.7	4.5	1.2	1.7	4.0
一部事務組合負担金	-	-	-	-	-	-
公営企業(法適)等に対する繰出し	13,183	0.6	0.6	0.0	0.4	0.2
公営企業(法適)等に対する繰出し	-	-	-	-	0.0	-
公営企業(法非適)等に対する繰出し	61,330	2.8	1.3	1.5	1.1	1.7
人件費関係合計	905,101	40.9	38.5	2.4	37.2	3.7
職員給の目的別内訳	438,025	19.8	19.0	0.8	21.7	1.9
議会関係	11,446	0.5	0.5	0.0	0.2	0.3
総務関係	88,806	4.0	4.7	0.7	4.1	0.1
税務関係	28,746	1.3	1.2	0.1	1.2	0.1
民生関係	142,216	6.4	3.8	2.6	4.5	1.9
衛生関係	25,676	1.2	1.4	0.2	2.5	1.3
労働関係	-	-	0.0	-	0.0	-
農林水産業関係	50,964	2.3	2.1	0.2	0.7	1.6
商工関係	5,540	0.3	0.4	0.1	0.4	0.1
土木関係	23,905	1.1	1.2	0.1	1.9	0.8
消防関係	5,828	0.3	0.1	0.2	2.2	1.9
教育関係	54,898	2.5	3.5	1.0	4.0	1.5

人件費関係比較データ

和歌山県 日高町

職員1人当たり決算額の比較

人件費関係内訳	当該団体決算額 (千円)	職員1人当たり決算額				
		当該団体(円)	類似団体平均(円)	対比(%)	全国市町村平均(円)	対比(%)
議員報酬手当	38,403	480,038	387,563	23.9	221,747	116.5
委員等報酬	14,924	186,550	295,505	36.9	417,908	55.4
市町村長等特別職の給与	30,260	378,250	273,295	38.4	68,001	456.2
職員給	438,025	5,475,313	5,717,906	4.2	6,483,067	15.5
基本給	302,480	3,781,000	3,779,957	0.0	4,222,732	10.5
給料	289,653	3,620,663	3,640,125	0.5	3,902,114	7.2
扶養手当	12,827	160,338	138,896	15.4	121,191	32.3
地域手当	-	-	936	-	199,428	-
その他の手当	135,545	1,694,313	1,868,360	9.3	2,252,910	24.8
住居手当	-	-	54,279	-	70,528	-
通勤手当	1,942	24,275	29,904	18.8	77,766	68.8
単身赴任手当	-	-	312	-	263	-
特殊勤務手当	-	-	6,815	-	22,403	-
時間外勤務手当	5,310	66,375	125,087	46.9	227,056	70.8
宿日直手当	886	11,075	9,961	11.2	2,904	281.4
管理職員特別勤務手当	125	1,563	1,953	20.0	1,241	25.9
休日勤務手当	-	-	4,691	-	32,102	-
管理職手当	3,792	47,400	59,343	20.1	89,879	47.3
期末勤勉手当	121,465	1,518,313	1,481,261	2.5	1,678,786	9.6
寒冷地手当	-	-	50,320	-	12,056	-
児童手当	2,025	25,313	30,648	17.4	24,591	2.9
その他	-	-	13,786	-	13,336	-
臨時職員給与	-	-	69,589	-	7,424	-
地方公務員共済組合等負担金	92,558	1,156,975	1,123,457	3.0	1,140,285	1.5
退職金	56,291	703,638	957,213	26.5	1,139,893	38.3
退職手当	-	-	7,319	-	805,710	-
退職手当組合負担金	56,291	703,638	949,894	25.9	334,183	110.6
恩給及び退職年金	-	-	5,274	-	4,670	-
災害補償費	514	6,425	6,628	3.1	10,120	36.5
地方公務員災害補償基金負担金	514	6,425	5,665	13.4	8,497	24.4
その他	-	-	964	-	1,623	-
職員互助会補助金	-	-	6,267	-	12,886	-
その他	1,925	24,063	23,018	4.5	41,415	41.9
人件費合計	672,900	8,411,250	8,796,126	4.4	9,539,992	11.8
事業費支弁に係る職員の人件費	3,200	40,000	234,043	82.9	195,796	79.6
普通建設事業費	3,200	40,000	218,915	81.7	192,001	79.2
災害復旧事業費	-	-	15,128	-	3,537	-
失業対策事業費	-	-	-	-	259	-
物件費	27,438	342,975	674,556	49.2	401,724	14.6
補助費等	127,050	1,588,125	1,353,483	17.3	521,058	204.8
公営企業(法適)等に対する繰出し	13,183	164,788	174,962	5.8	133,294	23.6
公営企業(法適)等に対する繰出し	-	-	-	-	1,675	-
繰出金	61,330	766,625	380,289	101.6	326,215	135.0
人件費関係合計	905,101	11,313,763	11,613,459	2.6	11,119,754	1.7
職員給の目的別内訳	438,025	5,475,313	5,717,906	4.2	6,483,067	15.5
議会関係	11,446	143,075	137,795	3.8	63,973	123.6
総務関係	88,806	1,110,075	1,408,038	21.2	1,231,052	9.8
税務関係	28,746	359,325	355,960	0.9	346,505	3.7
民生関係	142,216	1,777,700	1,155,111	53.9	1,336,752	33.0
衛生関係	25,676	320,950	436,130	26.4	750,198	57.2
労働関係	-	-	2,409	-	7,788	-
農林水産業関係	50,964	637,050	646,542	1.5	213,188	198.8
商工関係	5,540	69,250	125,122	44.7	111,788	38.1
土木関係	23,905	298,813	365,721	18.3	566,426	47.2
消防関係	5,828	72,850	37,019	96.8	661,495	89.0
教育関係	54,898	686,225	1,048,060	34.5	1,193,901	42.5

物件費比較データ

和歌山県 日高町

人口1人当たり決算額の比較

物件費内訳	当該団体決算額 (千円)	人口1人当たり決算額				
		当該団体(円)	類似団体平均(円)	対比(%)	全国市町村平均(円)	対比(%)
賃金	27,438	3,512	10,150	65.4	3,137	12.0
議会費	-	-	38	-	5	-
総務費	891	114	1,027	88.9	454	74.9
民生費	-	-	2,820	-	992	-
衛生費	2,723	349	738	52.7	220	58.6
労働費	-	-	5	-	8	-
農林水産業費	946	121	887	86.4	54	124.1
商工費	11,852	1,517	290	423.1	46	3,197.8
土木費	-	-	412	-	69	-
消防費	-	-	25	-	10	-
教育費	11,026	1,411	3,908	63.9	1,279	10.3
旅費	8,918	1,141	1,864	38.8	419	172.3
議会費	825	106	235	54.9	55	92.7
総務費	3,222	412	640	35.6	88	368.2
民生費	487	62	88	29.5	36	72.2
衛生費	149	19	66	71.2	15	26.7
労働費	-	-	1	-	0	-
農林水産業費	952	122	180	32.2	15	713.3
商工費	98	13	59	78.0	12	8.3
土木費	60	8	36	77.8	13	38.5
消防費	2,517	322	262	22.9	124	159.7
教育費	608	78	297	73.7	61	27.9
交際費	1,939	248	181	37.0	28	785.7
議会費	362	46	25	84.0	5	820.0
総務費	1,499	192	142	35.2	19	910.5
民生費	-	-	0	-	0	-
衛生費	-	-	0	-	0	-
労働費	-	-	-	-	-	-
農林水産業費	10	1	2	50.0	0	0.0
商工費	-	-	0	-	0	-
土木費	-	-	-	-	0	-
消防費	-	-	1	-	0	-
教育費	68	9	10	10.0	3	200.0
需用費	159,311	20,391	23,732	14.1	9,509	114.4
議会費	982	126	144	12.5	40	215.0
総務費	24,021	3,074	4,703	34.6	1,451	111.9
民生費	38,031	4,868	2,528	92.6	752	547.3
衛生費	6,523	835	1,940	57.0	1,522	45.1
労働費	-	-	10	-	13	-
農林水産業費	7,573	969	1,897	48.9	136	612.5
商工費	18,463	2,363	619	281.7	144	1,541.0
土木費	510	65	1,027	93.7	521	87.5
消防費	3,790	485	348	39.4	354	37.0
教育費	59,418	7,605	10,515	27.7	4,576	66.2

物件費比較データ

和歌山県 日高町

人口1人当たり決算額の比較

物件費内訳	当該団体決算額 (千円)	人口1人当たり決算額				
		当該団体(円)	類似団体平均(円)	対比(%)	全国市町村平均(円)	対比(%)
役務費	26,638	3,409	3,538	3.6	2,221	53.5
議会費	207	26	16	62.5	9	188.9
総務費	15,101	1,933	1,541	25.4	836	131.2
民生費	4,063	520	345	50.7	276	88.4
衛生費	1,423	182	407	55.3	502	63.7
労働費	-	-	2	-	3	-
農林水産業費	633	81	165	50.9	16	406.3
商工費	594	76	110	30.9	26	192.3
土木費	-	-	113	-	120	-
消防費	424	54	60	10.0	70	22.9
教育費	4,193	537	778	31.0	362	48.3
備品購入費	16,302	2,087	1,884	10.8	969	115.4
議会費	1,711	219	3	7,200.0	2	10,850.0
総務費	1,252	160	309	48.2	122	31.1
民生費	1,033	132	166	20.5	57	131.6
衛生費	-	-	55	-	23	-
労働費	-	-	0	-	1	-
農林水産業費	994	127	59	115.3	9	1,311.1
商工費	51	7	26	73.1	7	0.0
土木費	682	87	30	190.0	11	690.9
消防費	2,854	365	111	228.8	56	551.8
教育費	7,725	989	1,125	12.1	681	45.2
委託料	441,062	56,452	33,631	67.9	24,673	128.8
議会費	-	-	70	-	33	-
総務費	47,257	6,049	7,289	17.0	4,469	35.4
民生費	94,730	12,125	5,404	124.4	3,275	270.2
衛生費	71,063	9,095	8,014	13.5	8,415	8.1
労働費	-	-	32	-	162	-
農林水産業費	174,494	22,334	2,195	917.5	430	5,094.0
商工費	5,322	681	1,943	65.0	617	10.4
土木費	1,020	131	1,554	91.6	2,283	94.3
消防費	5,775	739	225	228.4	226	227.0
教育費	41,401	5,299	6,903	23.2	4,763	11.3

物件費比較データ

和歌山県 日高町

人口1人当たり決算額の比較

物件費内訳	当該団体決算額 (千円)	人口1人当たり決算額				
		当該団体(円)	類似団体平均(円)	対比(%)	全国市町村平均(円)	対比(%)
その他	69,839	8,939	7,499	19.2	4,464	100.2
議会費	126	16	20	20.0	9	77.8
総務費	35,728	4,573	3,262	40.2	1,906	139.9
民生費	4,664	597	520	14.8	321	86.0
衛生費	540	69	294	76.5	220	68.6
労働費	-	-	0	-	6	-
農林水産業費	6,953	890	647	37.6	58	1,434.5
商工費	2,530	324	246	31.7	97	234.0
土木費	10	1	375	99.7	417	99.8
消防費	594	76	38	100.0	102	25.5
教育費	18,694	2,393	2,097	14.1	1,327	80.3
物件費合計	751,447	96,179	82,478	16.6	45,419	111.8
議会費	4,213	539	551	2.2	157	243.3
総務費	128,971	16,507	18,913	12.7	9,345	76.6
民生費	143,008	18,304	11,871	54.2	5,710	220.6
衛生費	82,421	10,549	11,516	8.4	10,917	3.4
労働費	-	-	51	-	193	-
農林水産業費	192,555	24,645	6,032	308.6	718	3,332.5
商工費	38,910	4,980	3,293	51.2	949	424.8
土木費	2,282	292	3,548	91.8	3,434	91.5
消防費	15,954	2,042	1,070	90.8	943	116.5
教育費	143,133	18,320	25,633	28.5	13,054	40.3
うち経常的なもの	479,287	61,345	64,692	5.2	36,480	68.2
賃金	19,576	2,506	6,849	63.4	2,110	18.8
旅費	8,671	1,110	1,296	14.4	341	225.5
交際費	1,939	248	154	61.0	24	933.3
需用費	149,166	19,092	21,057	9.3	8,393	127.5
役務費	23,588	3,019	3,033	0.5	1,588	90.1
備品購入費	6,084	779	740	5.3	539	44.5
委託料	206,567	26,439	25,886	2.1	19,891	32.9
その他	63,696	8,153	5,676	43.6	3,595	126.8

物件費比較データ

和歌山県 日高町

決算額/標準財政規模の比較

物件費内訳	当該団体決算額 (千円)	決算額/標準財政規模				
		当該団体(%)	類似団体平均(%)	対比(差引)	全国市町村平均(%)	対比(差引)
賃金	27,438	1.2	2.2	1.0	1.3	0.1
議会費	-	-	0.0	-	0.0	-
総務費	891	0.0	0.2	0.2	0.2	0.2
民生費	-	-	0.6	-	0.4	-
衛生費	2,723	0.1	0.2	0.1	0.1	0.0
労働費	-	-	0.0	-	0.0	-
農林水産業費	946	0.0	0.2	0.2	0.0	0.0
商工費	11,852	0.5	0.1	0.4	0.0	0.5
土木費	-	-	0.1	-	0.0	-
消防費	-	-	0.0	-	0.0	-
教育費	11,026	0.5	0.9	0.4	0.5	0.0
旅費	8,918	0.4	0.4	0.0	0.2	0.2
議会費	825	0.0	0.1	0.1	0.0	0.0
総務費	3,222	0.1	0.1	0.0	0.0	0.1
民生費	487	0.0	0.0	0.0	0.0	0.0
衛生費	149	0.0	0.0	0.0	0.0	0.0
労働費	-	-	0.0	-	0.0	-
農林水産業費	952	0.0	0.0	0.0	0.0	0.0
商工費	98	0.0	0.0	0.0	0.0	0.0
土木費	60	0.0	0.0	0.0	0.0	0.0
消防費	2,517	0.1	0.1	0.0	0.1	0.0
教育費	608	0.0	0.1	0.1	0.0	0.0
交際費	1,939	0.1	0.0	0.1	0.0	0.1
議会費	362	0.0	0.0	0.0	0.0	0.0
総務費	1,499	0.1	0.0	0.1	0.0	0.1
民生費	-	-	0.0	-	0.0	-
衛生費	-	-	0.0	-	0.0	-
労働費	-	-	-	-	-	-
農林水産業費	10	0.0	0.0	0.0	0.0	0.0
商工費	-	-	0.0	-	0.0	-
土木費	-	-	-	-	0.0	-
消防費	-	-	0.0	-	0.0	-
教育費	68	0.0	0.0	0.0	0.0	0.0
需用費	159,311	7.2	5.2	2.0	4.1	3.1
議会費	982	0.0	0.0	0.0	0.0	0.0
総務費	24,021	1.1	1.0	0.1	0.6	0.5
民生費	38,031	1.7	0.6	1.1	0.3	1.4
衛生費	6,523	0.3	0.4	0.1	0.7	0.4
労働費	-	-	0.0	-	0.0	-
農林水産業費	7,573	0.3	0.4	0.1	0.1	0.2
商工費	18,463	0.8	0.1	0.7	0.1	0.7
土木費	510	0.0	0.2	0.2	0.2	0.2
消防費	3,790	0.2	0.1	0.1	0.2	0.0
教育費	59,418	2.7	2.3	0.4	2.0	0.7

物件費比較データ

和歌山県 日高町

決算額/標準財政規模の比較

物件費内訳	当該団体決算額 (千円)	決算額/標準財政規模				
		当該団体(%)	類似団体平均(%)	対比(差引)	全国市町村平均(%)	対比(差引)
役務費	26,638	1.2	0.8	0.4	0.9	0.3
議会費	207	0.0	0.0	0.0	0.0	0.0
総務費	15,101	0.7	0.3	0.4	0.4	0.3
民生費	4,063	0.2	0.1	0.1	0.1	0.1
衛生費	1,423	0.1	0.1	0.0	0.2	0.1
労働費	-	-	0.0	-	0.0	-
農林水産業費	633	0.0	0.0	0.0	0.0	0.0
商工費	594	0.0	0.0	0.0	0.0	0.0
土木費	-	-	0.0	-	0.1	-
消防費	424	0.0	0.0	0.0	0.0	0.0
教育費	4,193	0.2	0.2	0.0	0.2	0.0
備品購入費	16,302	0.7	0.4	0.3	0.4	0.3
議会費	1,711	0.1	0.0	0.1	0.0	0.1
総務費	1,252	0.1	0.1	0.0	0.1	0.0
民生費	1,033	0.0	0.0	0.0	0.0	0.0
衛生費	-	-	0.0	-	0.0	-
労働費	-	-	0.0	-	0.0	-
農林水産業費	994	0.0	0.0	0.0	0.0	0.0
商工費	51	0.0	0.0	0.0	0.0	0.0
土木費	682	0.0	0.0	0.0	0.0	0.0
消防費	2,854	0.1	0.0	0.1	0.0	0.1
教育費	7,725	0.3	0.2	0.1	0.3	0.0
委託料	441,062	19.9	7.4	12.5	10.6	9.3
議会費	-	-	0.0	-	0.0	-
総務費	47,257	2.1	1.6	0.5	1.9	0.2
民生費	94,730	4.3	1.2	3.1	1.4	2.9
衛生費	71,063	3.2	1.8	1.4	3.6	0.4
労働費	-	-	0.0	-	0.1	-
農林水産業費	174,494	7.9	0.5	7.4	0.2	7.7
商工費	5,322	0.2	0.4	0.2	0.3	0.1
土木費	1,020	0.0	0.3	0.3	1.0	1.0
消防費	5,775	0.3	0.0	0.3	0.1	0.2
教育費	41,401	1.9	1.5	0.4	2.0	0.1

物件費比較データ

和歌山県 日高町

決算額/標準財政規模の比較

物件費内訳	当該団体決算額 (千円)	決算額/標準財政規模				
		当該団体(%)	類似団体平均(%)	対比(差引)	全国市町村平均(%)	対比(差引)
その他	69,839	3.2	1.7	1.5	1.9	1.3
議会費	126	0.0	0.0	0.0	0.0	0.0
総務費	35,728	1.6	0.7	0.9	0.8	0.8
民生費	4,664	0.2	0.1	0.1	0.1	0.1
衛生費	540	0.0	0.1	0.1	0.1	0.1
労働費	-	-	0.0	-	0.0	-
農林水産業費	6,953	0.3	0.1	0.2	0.0	0.3
商工費	2,530	0.1	0.1	0.0	0.0	0.1
土木費	10	0.0	0.1	0.1	0.2	0.2
消防費	594	0.0	0.0	0.0	0.0	0.0
教育費	18,694	0.8	0.5	0.3	0.6	0.2
物件費合計	751,447	34.0	18.2	15.8	19.4	14.6
議会費	4,213	0.2	0.1	0.1	0.1	0.1
総務費	128,971	5.8	4.2	1.6	4.0	1.8
民生費	143,008	6.5	2.6	3.9	2.4	4.1
衛生費	82,421	3.7	2.5	1.2	4.7	1.0
労働費	-	-	0.0	-	0.1	-
農林水産業費	192,555	8.7	1.3	7.4	0.3	8.4
商工費	38,910	1.8	0.7	1.1	0.4	1.4
土木費	2,282	0.1	0.8	0.7	1.5	1.4
消防費	15,954	0.7	0.2	0.5	0.4	0.3
教育費	143,133	6.5	5.7	0.8	5.6	0.9
うち経常的なもの	479,287	21.7	14.3	7.4	15.6	6.1
賃金	19,576	0.9	1.5	0.6	0.9	0.0
旅費	8,671	0.4	0.3	0.1	0.1	0.3
交際費	1,939	0.1	0.0	0.1	0.0	0.1
需用費	149,166	6.7	4.6	2.1	3.6	3.1
役務費	23,588	1.1	0.7	0.4	0.7	0.4
備品購入費	6,084	0.3	0.2	0.1	0.2	0.1
委託料	206,567	9.3	5.7	3.6	8.5	0.8
その他	63,696	2.9	1.3	1.6	1.5	1.4

維持補修費比較データ

和歌山県 日高町

人口1人当たり決算額の比較

維持補修費内訳	当該団体決算額 (千円)	人口1人当たり決算額				
		当該団体(円)	グループ内平均(円)	対比(%)	都道府県平均(円)	対比(%)
維持補修費	12,837	1,643	8,029	79.5	4,293	61.7
議会費	-	-	0	-	1	-
総務費	1,098	141	495	71.5	175	19.4
民生費	2,973	381	149	155.7	114	234.2
社会福祉費	1,230	157	53	196.2	20	685.0
老人福祉費	28	4	39	89.7	19	78.9
児童福祉費	1,715	220	57	286.0	72	205.6
その他	-	-	-	-	3	-
衛生費	228	29	199	85.4	482	94.0
清掃費	-	-	103	-	443	-
その他	228	29	96	69.8	40	27.5
労働費	-	-	4	-	3	-
農林水産業費	266	34	364	90.7	93	63.4
農業費	266	34	107	68.2	11	209.1
畜産業費	-	-	49	-	2	-
農地費	-	-	99	-	54	-
林業費	-	-	85	-	21	-
水産業費	-	-	24	-	5	-
商工費	2,422	310	190	63.2	35	785.7
土木費	892	114	5,458	97.9	2,691	95.8
道路橋りょう費	593	76	4,645	98.4	1,769	95.7
河川海岸費	299	38	90	57.8	95	60.0
港湾費	-	-	9	-	16	-
都市計画費	-	-	169	-	377	-
街路費	-	-	3	-	8	-
公園費	-	-	166	-	329	-
下水道費	-	-	0	-	14	-
区画整理費等	-	-	0	-	27	-
住宅費	-	-	530	-	421	-
その他	-	-	15	-	13	-
消防費	-	-	35	-	47	-
教育費	4,958	635	1,135	44.1	652	2.6
小学校費	2,559	328	402	18.4	284	15.5
中学校費	945	121	219	44.7	151	19.9
高等学校費	-	-	7	-	8	-
社会教育費	421	54	166	67.5	82	34.1
保健体育費	372	48	273	82.4	98	51.0
大学費	-	-	-	-	1	-
その他	661	85	68	25.0	28	203.6

維持補修費比較データ

和歌山県 日高町

決算額/標準財政規模の比較

維持補修費内訳	当該団体決算額 (千円)	決算額/標準財政規模				
		当該団体(%)	グループ内平均(%)	対比(差引)	都道府県平均(%)	対比(差引)
維持補修費	12,837	0.6	1.8	1.2	1.8	1.2
議会費	-	-	0.0	-	0.0	-
総務費	1,098	0.0	0.1	0.1	0.1	0.1
民生費	2,973	0.1	0.0	0.1	0.0	0.1
社会福祉費	1,230	0.1	0.0	0.1	0.0	0.1
老人福祉費	28	0.0	0.0	0.0	0.0	0.0
児童福祉費	1,715	0.1	0.0	0.1	0.0	0.1
その他	-	-	-	-	0.0	-
衛生費	228	0.0	0.0	0.0	0.2	0.2
清掃費	-	-	0.0	-	0.2	-
その他	228	0.0	0.0	0.0	0.0	0.0
労働費	-	-	0.0	-	0.0	-
農林水産業費	266	0.0	0.1	0.1	0.0	0.0
農業費	266	0.0	0.0	0.0	0.0	0.0
畜産業費	-	-	0.0	-	0.0	-
農地費	-	-	0.0	-	0.0	-
林業費	-	-	0.0	-	0.0	-
水産業費	-	-	0.0	-	0.0	-
商工費	2,422	0.1	0.0	0.1	0.0	0.1
土木費	892	0.0	1.2	1.2	1.2	1.2
道路橋りょう費	593	0.0	1.0	1.0	0.8	0.8
河川海岸費	299	0.0	0.0	0.0	0.0	0.0
港湾費	-	-	0.0	-	0.0	-
都市計画費	-	-	0.0	-	0.2	-
街路費	-	-	0.0	-	0.0	-
公園費	-	-	0.0	-	0.1	-
下水道費	-	-	0.0	-	0.0	-
区画整理費等	-	-	0.0	-	0.0	-
住宅費	-	-	0.1	-	0.2	-
その他	-	-	0.0	-	0.0	-
消防費	-	-	0.0	-	0.0	-
教育費	4,958	0.2	0.3	0.1	0.3	0.1
小学校費	2,559	0.1	0.1	0.0	0.1	0.0
中学校費	945	0.0	0.0	0.0	0.1	0.1
高等学校費	-	-	0.0	-	0.0	-
社会教育費	421	0.0	0.0	0.0	0.0	0.0
保健体育費	372	0.0	0.1	0.1	0.0	0.0
大学費	-	-	-	-	0.0	-
その他	661	0.0	0.0	0.0	0.0	0.0

扶助費比較データ

和歌山県 日高町

人口1人当たり決算額の比較

扶助費内訳	当該団体決算額 (千円)	人口1人当たり決算額				
		当該団体(円)	類似団体平均(円)	対比(%)	全国市町村平均(円)	対比(%)
補助事業	140,585	17,994	23,987	25.0	46,899	61.6
民生費	137,301	17,573	23,600	25.5	46,010	61.8
社会福祉費	55,970	7,164	12,559	43.0	8,429	15.0
老人福祉費	-	-	405	-	77	-
児童福祉費	81,331	10,410	10,636	2.1	17,947	42.0
生活保護費	-	-	-	-	19,554	-
災害救助費	-	-	-	-	2	-
衛生費	-	-	109	-	673	-
教育費	3,284	420	278	51.1	216	94.4
その他	-	-	-	-	-	-
単独事業	56,460	7,226	10,051	28.1	10,826	33.3
民生費	56,221	7,196	9,194	21.7	9,691	25.7
社会福祉費	24,762	3,169	3,193	0.8	3,048	4.0
老人福祉費	1,870	239	3,101	92.3	1,627	85.3
児童福祉費	29,589	3,787	2,886	31.2	4,957	23.6
生活保護費	-	-	-	-	53	-
災害救助費	-	-	14	-	6	-
衛生費	239	31	391	92.1	470	93.4
教育費	-	-	466	-	666	-
その他	-	-	-	-	0	-
合計	197,045	25,220	34,039	25.9	57,725	56.3
民生費	193,522	24,769	32,794	24.5	55,701	55.5
社会福祉費	80,732	10,333	15,752	34.4	11,477	10.0
老人福祉費	1,870	239	3,506	93.2	1,705	86.0
児童福祉費	110,920	14,197	13,522	5.0	22,904	38.0
生活保護費	-	-	-	-	19,607	-
災害救助費	-	-	14	-	8	-
衛生費	239	31	501	93.8	1,143	97.3
教育費	3,284	420	744	43.5	882	52.4
その他	-	-	-	-	0	-

決算額/標準財政規模の比較

扶助費内訳	当該団体決算額 (千円)	決算額/標準財政規模				
		当該団体(%)	類似団体平均(%)	対比(差引)	全国市町村平均(%)	対比(差引)
補助事業	140,585	6.4	5.3	1.1	20.1	13.7
民生費	137,301	6.2	5.2	1.0	19.7	13.5
社会福祉費	55,970	2.5	2.8	0.3	3.6	1.1
老人福祉費	-	-	0.1	-	0.0	-
児童福祉費	81,331	3.7	2.3	1.4	7.7	4.0
生活保護費	-	-	-	-	8.4	-
災害救助費	-	-	-	-	0.0	-
衛生費	-	-	0.0	-	0.3	-
教育費	3,284	0.1	0.1	0.0	0.1	0.0
その他	-	-	-	-	-	-
単独事業	56,460	2.6	2.2	0.4	4.6	2.0
民生費	56,221	2.5	2.0	0.5	4.1	1.6
社会福祉費	24,762	1.1	0.7	0.4	1.3	0.2
老人福祉費	1,870	0.1	0.7	0.6	0.7	0.6
児童福祉費	29,589	1.3	0.6	0.7	2.1	0.8
生活保護費	-	-	-	-	0.0	-
災害救助費	-	-	0.0	-	0.0	-
衛生費	239	0.0	0.1	0.1	0.2	0.2
教育費	-	-	0.1	-	0.3	-
その他	-	-	-	-	0.0	-
合計	197,045	8.9	7.5	1.4	24.7	15.8
民生費	193,522	8.7	7.2	1.5	23.8	15.1
社会福祉費	80,732	3.6	3.5	0.1	4.9	1.3
老人福祉費	1,870	0.1	0.8	0.7	0.7	0.6
児童福祉費	110,920	5.0	3.0	2.0	9.8	4.8
生活保護費	-	-	-	-	8.4	-
災害救助費	-	-	0.0	-	0.0	-
衛生費	239	0.0	0.1	0.1	0.5	0.5
教育費	3,284	0.1	0.2	0.1	0.4	0.3
その他	-	-	-	-	0.0	-

補助費等比較データ

和歌山県 日高町

人口1人当たり決算額の比較

補助費等内訳	当該団体決算額 (千円)	人口1人当たり決算額				
		当該団体(円)	類似団体平均(円)	対比(%)	全国市町村平均(円)	対比(%)
補助費等	578,223	74,008	99,267	25.4	34,276	115.9
負担金・寄附金	475,498	60,860	62,485	2.6	12,701	379.2
国・県に対するもの	21,222	2,716	11,640	76.7	906	199.8
一部事務組合に対するもの	298,411	38,194	40,286	5.2	9,272	311.9
その他	155,865	19,949	10,559	88.9	2,523	690.7
補助交付金	71,230	9,117	22,111	58.8	9,736	6.4
加入団体に対する還付金	-	-	-	-	-	-
その他	31,495	4,031	14,672	72.5	11,839	66.0
上記のうち経常的なもの	460,482	58,938	65,587	10.1	24,527	140.3
負担金・寄附金	398,333	50,983	45,571	11.9	10,330	393.5
国・県に対するもの	1,019	130	290	55.2	475	72.6
一部事務組合に対するもの	270,335	34,601	37,381	7.4	8,187	322.6
その他	126,979	16,252	7,900	105.7	1,669	873.8
補助交付金	45,131	5,776	11,443	49.5	6,549	11.8
加入団体に対する還付金	-	-	-	-	-	-
その他	17,018	2,178	8,572	74.6	7,648	71.5
単独で行う補助交付金	51,958	6,650	14,316	53.5	7,544	11.9
総務関係	8,840	1,131	1,848	38.8	936	20.8
民生関係	20,751	2,656	2,795	5.0	2,224	19.4
衛生関係	4,359	558	1,479	62.3	661	15.6
農林水産業関係	4,972	636	3,476	81.7	577	10.2
商工関係	8,764	1,122	2,268	50.5	1,184	5.2
土木関係	-	-	385	-	346	-
教育関係	4,141	530	1,919	72.4	1,347	60.7
その他	131	17	145	88.3	269	93.7

決算額/標準財政規模の比較

補助費等内訳	当該団体決算額 (千円)	決算額/標準財政規模				
		当該団体(%)	類似団体平均(%)	対比(差引)	全国市町村平均(%)	対比(差引)
補助費等	578,223	26.1	21.9	4.2	14.7	11.4
負担金・寄附金	475,498	21.5	13.8	7.7	5.4	16.1
国・県に対するもの	21,222	1.0	2.6	1.6	0.4	0.6
一部事務組合に対するもの	298,411	13.5	8.9	4.6	4.0	9.5
その他	155,865	7.0	2.3	4.7	1.1	5.9
補助交付金	71,230	3.2	4.9	1.7	4.2	1.0
加入団体に対する還付金	-	-	-	-	-	-
その他	31,495	1.4	3.2	1.8	5.1	3.7
上記のうち経常的なもの	460,482	20.8	14.5	6.3	10.5	10.3
負担金・寄附金	398,333	18.0	10.1	7.9	4.4	13.6
国・県に対するもの	1,019	0.0	0.1	0.1	0.2	0.2
一部事務組合に対するもの	270,335	12.2	8.2	4.0	3.5	8.7
その他	126,979	5.7	1.7	4.0	0.7	5.0
補助交付金	45,131	2.0	2.5	0.5	2.8	0.8
加入団体に対する還付金	-	-	-	-	-	-
その他	17,018	0.8	1.9	1.1	3.3	2.5
単独で行う補助交付金	51,958	2.3	3.2	0.9	3.2	0.9
総務関係	8,840	0.4	0.4	0.0	0.4	0.0
民生関係	20,751	0.9	0.6	0.3	1.0	0.1
衛生関係	4,359	0.2	0.3	0.1	0.3	0.1
農林水産業関係	4,972	0.2	0.8	0.6	0.2	0.0
商工関係	8,764	0.4	0.5	0.1	0.5	0.1
土木関係	-	-	0.1	-	0.1	-
教育関係	4,141	0.2	0.4	0.2	0.6	0.4
その他	131	0.0	0.0	0.0	0.1	0.1

公債費関係比較データ

和歌山県 日高町

人口1人当たり決算額の比較

公債費関係内訳	当該団体決算額 (千円)	人口1人当たり決算額				
		当該団体(円)	類似団体平均(円)	対比(%)	全国市町村平均(円)	対比(%)
地方債元利償還金	451,848	57,833	122,591	52.8	48,831	18.4
一時借入金利子	1,110	142	69	105.8	48	195.8
公債費合計	452,958	57,975	122,660	52.7	48,878	18.6
実質公債費比率の構成要素(分子)	298,031	38,146	58,549	34.8	24,860	53.4
公債費充当一般財源等額(繰上償還額及び満期一括償還地方債の元金に係る分を除く。)	442,174	56,595	114,673	50.6	35,664	58.7
満期一括償還地方債の一年当たりの元金償還金に相当するもの(年度割相当額)等	-	-	570	-	4,499	-
公営企業債の償還の財源に充てたと認められる繰入金	90,215	11,547	20,959	44.9	12,804	9.8
一部事務組合等の起こした地方債に充てたと認められる補助金又は負担金に充当する一般財源等額	103,496	13,247	7,775	70.4	2,266	484.6
債務負担行為に基づく支出のうち公債費に準ずるものに充当する一般財源等額	-	-	4,493	-	1,914	-
一時借入金利子(同一団体における会計間の現金運用に係る利子は除く)	1,110	142	56	153.6	21	576.2
地方債に係る元利償還金及び準元利償還金に要する経費として普通交付税の額の算定に用いる基準財政需要額に算入された額	338,964	43,385	89,976	51.8	32,309	34.3

決算額/標準財政規模の比較

公債費関係内訳	当該団体決算額 (千円)	決算額/標準財政規模				
		当該団体(%)	類似団体平均(%)	対比(差引)	全国市町村平均(%)	対比(差引)
地方債元利償還金	451,848	20.4	27.0	6.6	20.9	0.5
一時借入金利子	1,110	0.1	0.0	0.1	0.0	0.1
公債費合計	452,958	20.5	27.1	6.6	20.9	0.4
実質公債費比率の構成要素(分子)	298,031	13.5	12.9	0.6	10.6	2.9
公債費充当一般財源等額(繰上償還額及び満期一括償還地方債の元金に係る分を除く。)	442,174	20.0	25.3	5.3	15.3	4.7
満期一括償還地方債の一年当たりの元金償還金に相当するもの(年度割相当額)等	-	-	0.1	-	1.9	-
公営企業債の償還の財源に充てたと認められる繰入金	90,215	4.1	4.6	0.5	5.5	1.4
一部事務組合等の起こした地方債に充てたと認められる補助金又は負担金に充当する一般財源等額	103,496	4.7	1.7	3.0	1.0	3.7
債務負担行為に基づく支出のうち公債費に準ずるものに充当する一般財源等額	-	-	1.0	-	0.8	-
一時借入金利子(同一団体における会計間の現金運用に係る利子は除く)	1,110	0.1	0.0	0.1	0.0	0.1
地方債に係る元利償還金及び準元利償還金に要する経費として普通交付税の額の算定に用いる基準財政需要額に算入された額	338,964	15.3	19.8	4.5	13.8	1.5

普通建設事業費比較データ

和歌山県 日高町

人口1人当たり決算額の比較

普通建設事業費内訳	当該団体決算額 (千円)	人口1人当たり決算額		
		当該団体(円)	類似団体平均(円)	対比(%)
普通建設事業費	530,088	67,847	110,324	38.5
総務費	44,982	5,757	7,071	18.6
民生費	19,834	2,539	3,441	26.2
社会福祉費	19,046	2,438	655	272.2
老人福祉費	-	-	1,289	-
児童福祉費	788	101	1,497	93.3
その他	-	-	-	28
衛生費	1,212	155	2,853	94.6
清掃費	1,212	155	1,488	89.6
その他	-	-	1,365	-
労働費	-	-	19	34
農林水産業費	345,299	44,195	35,339	25.1
農業費	43,378	5,552	7,291	23.9
畜産費	-	-	1,971	-
農地費	22,781	2,916	13,169	77.9
林業費	-	-	7,416	-
水産業費	279,140	35,728	5,493	550.4
商工費	3,738	478	2,430	80.3
土木費	68,051	8,710	40,683	78.6
道路橋りょう費	65,436	8,375	23,335	64.1
河川費	2,615	335	1,008	66.8
港湾費	-	-	2,147	-
都市計画費	-	-	5,972	-
街路費	-	-	2,567	-
公園費	-	-	841	-
下水道費	-	-	275	-
区画整理費等	-	-	2,288	-
住宅費	-	-	7,216	-
その他	-	-	1,004	-
消防費	4,898	627	1,490	57.9
教育費	42,074	5,385	16,753	67.9
小学校費	39,503	5,056	6,586	23.2
中学校費	-	-	7,384	-
高等学校費	-	-	2	-
社会教育費	1,017	130	1,192	89.1
保健体育費	1,554	199	909	78.1
大学費	-	-	-	32
その他	-	-	680	-
その他	-	-	247	-
うち単独事業費	234,887	30,064	55,684	46.0
総務費	44,982	5,757	5,454	5.6
民生費	19,834	2,539	2,525	0.6
社会福祉費	19,046	2,438	567	330.0
老人福祉費	-	-	776	-
児童福祉費	788	101	1,182	91.5
その他	-	-	-	6
衛生費	-	-	1,687	-
清掃費	-	-	617	-
その他	-	-	1,070	-
労働費	-	-	19	34
農林水産業費	60,917	7,797	11,872	34.3
農業費	43,378	5,552	3,206	73.2
畜産費	-	-	1,183	-
農地費	16,699	2,137	3,646	41.4
林業費	-	-	2,905	-
水産業費	840	108	931	88.4
商工費	3,738	478	1,328	64.0
土木費	58,444	7,480	20,544	63.6
道路橋りょう費	57,444	7,352	16,432	55.3
河川費	1,000	128	334	61.7
港湾費	-	-	49	-
都市計画費	-	-	1,473	-
街路費	-	-	154	-
公園費	-	-	697	-
下水道費	-	-	22	-
区画整理費等	-	-	600	-
住宅費	-	-	1,629	-
その他	-	-	628	-
消防費	4,898	627	1,319	52.5
教育費	42,074	5,385	10,689	49.6
小学校費	39,503	5,056	2,877	75.7
中学校費	-	-	5,647	-
高等学校費	-	-	2	-
社会教育費	1,017	130	684	81.0
保健体育費	1,554	199	827	75.9
大学費	-	-	-	26
その他	-	-	653	-
その他	-	-	247	-

普通建設事業費比較データ

和歌山県 日高町

決算額/標準財政規模の比較						
普通建設事業費内訳	当該団体決算額 (千円)	決算額/標準財政規模				
		当該団体(%)	類似団体平均(%)	対比(差引)	全国市町村平均(%)	対比(差引)
普通建設事業費	530,088	24.0	24.3	0.3	21.7	2.3
総務費	44,982	2.0	1.6	0.4	1.4	0.6
民生費	19,834	0.9	0.8	0.1	0.9	0.0
社会福祉費	19,046	0.9	0.1	0.8	0.2	0.7
老人福祉費	-	-	0.3	-	0.3	-
児童福祉費	788	0.0	0.3	0.3	0.4	0.4
その他	-	-	-	-	0.0	-
衛生費	1,212	0.1	0.6	0.5	1.2	1.1
清掃費	1,212	0.1	0.3	0.2	0.8	0.7
その他	-	-	0.3	-	0.4	-
労働費	-	-	0.0	-	0.0	-
農林水産業費	345,299	15.6	7.8	7.8	1.7	13.9
農業費	43,378	2.0	1.6	0.4	0.3	1.7
畜産業費	-	-	0.4	-	0.1	-
農地費	22,781	1.0	2.9	1.9	0.8	0.2
林業費	-	-	1.6	-	0.3	-
水産業費	279,140	12.6	1.2	11.4	0.3	12.3
商工費	3,738	0.2	0.5	0.3	0.5	0.3
土木費	68,051	3.1	9.0	5.9	11.4	8.3
道路橋りょう費	65,436	3.0	5.1	2.1	3.9	0.9
河川費	2,615	0.1	0.2	0.1	0.4	0.3
港湾費	-	-	0.5	-	0.3	-
都市計画費	-	-	1.3	-	5.7	-
街路費	-	-	0.6	-	2.2	-
公園費	-	-	0.2	-	1.1	-
下水道費	-	-	0.1	-	0.1	-
区画整理費等	-	-	0.5	-	2.4	-
住宅費	-	-	1.6	-	0.9	-
その他	-	-	0.2	-	0.1	-
消防費	4,898	0.2	0.3	0.1	0.6	0.4
教育費	42,074	1.9	3.7	1.8	3.9	2.0
小学校費	39,503	1.8	1.5	0.3	1.6	0.2
中学校費	-	-	1.6	-	1.0	-
高等学校費	-	-	0.0	-	0.1	-
社会教育費	1,017	0.0	0.3	0.3	0.7	0.7
保健体育費	1,554	0.1	0.2	0.1	0.5	0.4
大学費	-	-	-	-	0.0	-
その他	-	-	0.2	-	0.1	-
その他	-	-	0.1	-	0.1	-
うち単独事業費	234,887	10.6	12.3	1.7	12.9	2.3
総務費	44,982	2.0	1.2	0.8	1.0	1.0
民生費	19,834	0.9	0.6	0.3	0.6	0.3
社会福祉費	19,046	0.9	0.1	0.8	0.1	0.8
老人福祉費	-	-	0.2	-	0.2	-
児童福祉費	788	0.0	0.3	0.3	0.3	0.3
その他	-	-	-	-	0.0	-
衛生費	-	-	0.4	-	0.8	-
清掃費	-	-	0.1	-	0.5	-
その他	-	-	0.2	-	0.3	-
労働費	-	-	0.0	-	0.0	-
農林水産業費	60,917	2.8	2.6	0.2	0.7	2.1
農業費	43,378	2.0	0.7	1.3	0.1	1.9
畜産業費	-	-	0.3	-	0.0	-
農地費	16,699	0.8	0.8	0.0	0.4	0.4
林業費	-	-	0.6	-	0.1	-
水産業費	840	0.0	0.2	0.2	0.0	0.0
商工費	3,738	0.2	0.3	0.1	0.4	0.2
土木費	58,444	2.6	4.5	1.9	6.7	4.1
道路橋りょう費	57,444	2.6	3.6	1.0	2.9	0.3
河川費	1,000	0.0	0.1	0.1	0.3	0.3
港湾費	-	-	0.0	-	0.1	-
都市計画費	-	-	0.3	-	3.2	-
街路費	-	-	0.0	-	1.3	-
公園費	-	-	0.2	-	0.5	-
下水道費	-	-	0.0	-	0.0	-
区画整理費等	-	-	0.1	-	1.3	-
住宅費	-	-	0.4	-	0.2	-
その他	-	-	0.1	-	0.1	-
消防費	4,898	0.2	0.3	0.1	0.4	0.2
教育費	42,074	1.9	2.4	0.5	2.2	0.3
小学校費	39,503	1.8	0.6	1.2	0.8	1.0
中学校費	-	-	1.2	-	0.4	-
高等学校費	-	-	0.0	-	0.1	-
社会教育費	1,017	0.0	0.2	0.2	0.4	0.4
保健体育費	1,554	0.1	0.2	0.1	0.4	0.3
大学費	-	-	-	-	0.0	-
その他	-	-	0.1	-	0.1	-
その他	-	-	0.1	-	0.1	-