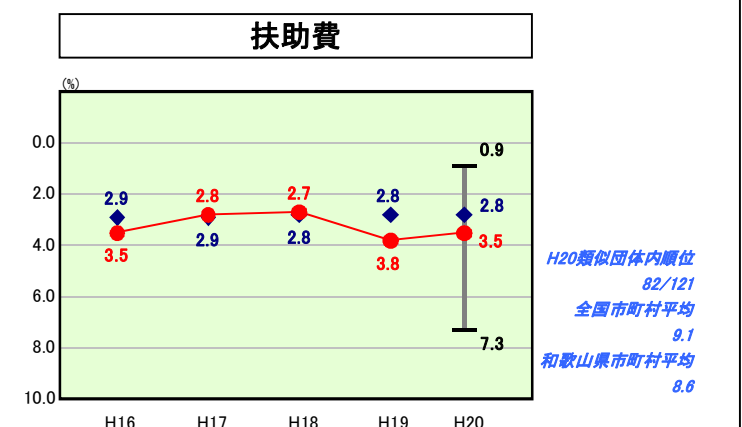
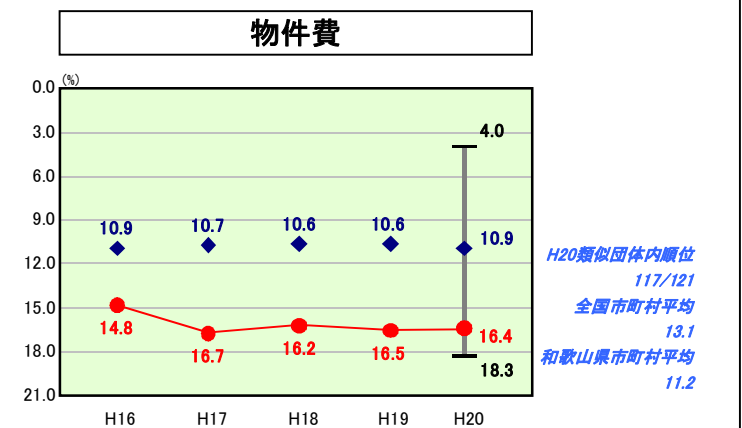
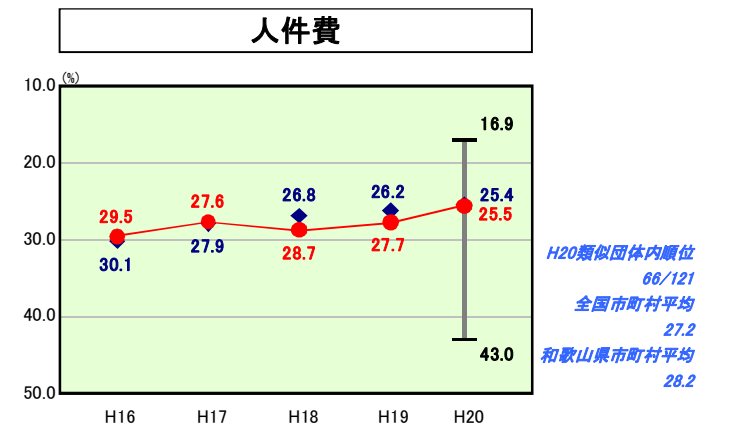
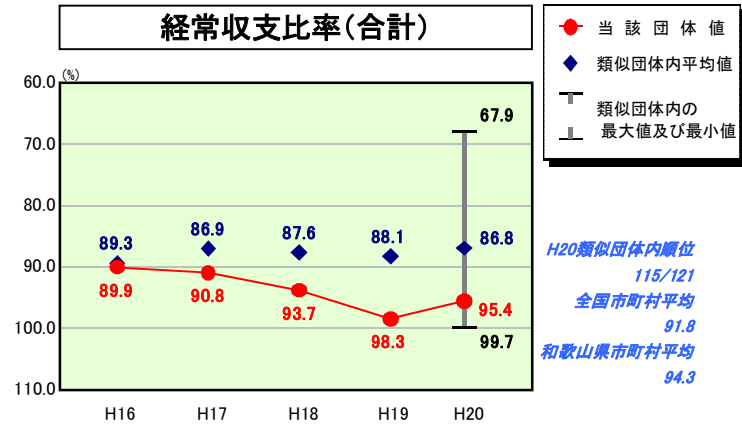
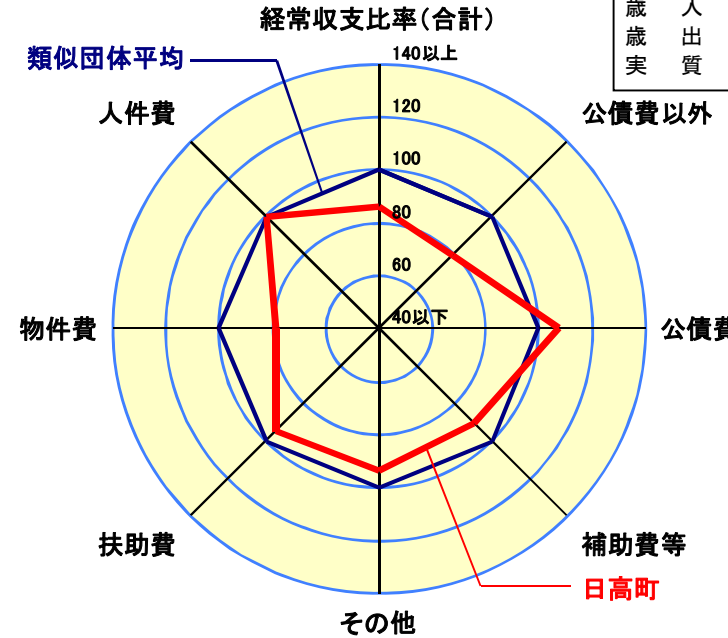


歳出比較分析表(平成20年度普通会計決算)

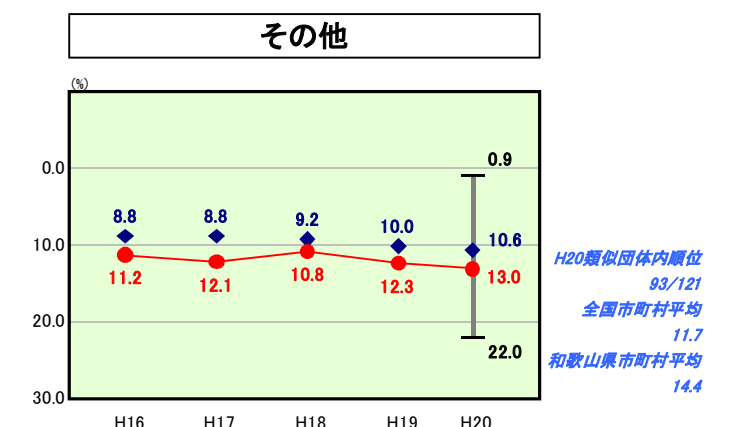
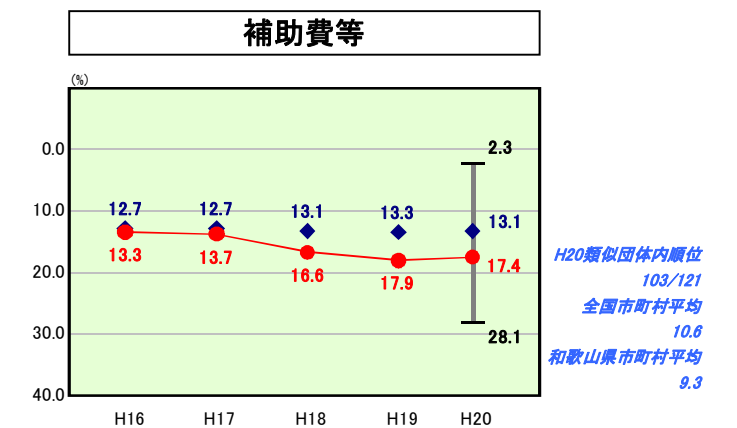
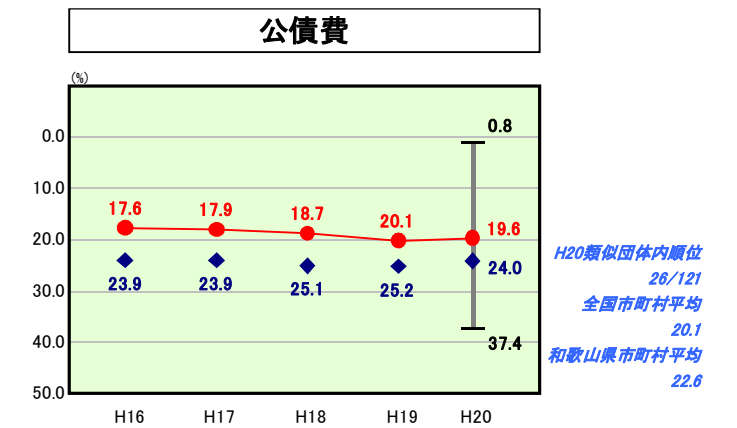
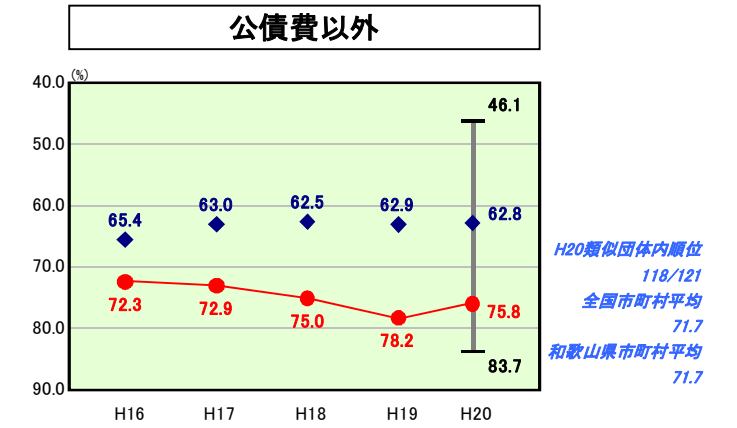
経常収支比率の分析



人口	7,789人(H21.3.31現在)
面積	46.42 km ²
標準財政規模	2,291,153千円
歳入総額	3,831,911千円
歳出総額	3,553,903千円
実質収支	230,108千円



- ※1 本レーダーチャートは、当該団体と類似団体平均値より算出した偏差値をもとにチャート化したものである。(偏差値は平均を100としている。)
- ※2 当該団体の八角形が平均値の八角形より外側にあるほど、歳出抑制等により財政構造に弾力性があることを示している。
- ※3 類似団体とは、人口および産業構造等により全国の市町村を35のグループに分類した結果、当該団体と同じグループに属する団体を言う。



分析欄

【経常収支比率の分析】

経常収支比率は、経常的収入において、普通交付税での大幅な増額が大きく、前年度と比較して3%引き下げることができたが、経常的支出において、人件費などで減少したものの、公債費と下水道事業会計への公債費操出の増加が大きく類似団体平均を上回っている。今後は、財政健全化計画に基づき、退職者の一部不補充による人件費の削減や公債費のピークが平成22年度であることなどから、経常収支比率は、近いうちに95%を下回るものと見込んでいるが、地方交付税の動向による影響が大きい。

【人件費及び人件費に準ずる費用の分析】

職員数が類似団体より少ないため、人口1人あたりの決算額は、類似団体平均を下回っていると考えられる。今後も定員適正化計画に基づき、新規採用の抑制、減員を内部異動で補うなどにより、職員数の削減に努める。

【公債費及び公債費に準ずる費用の分析】

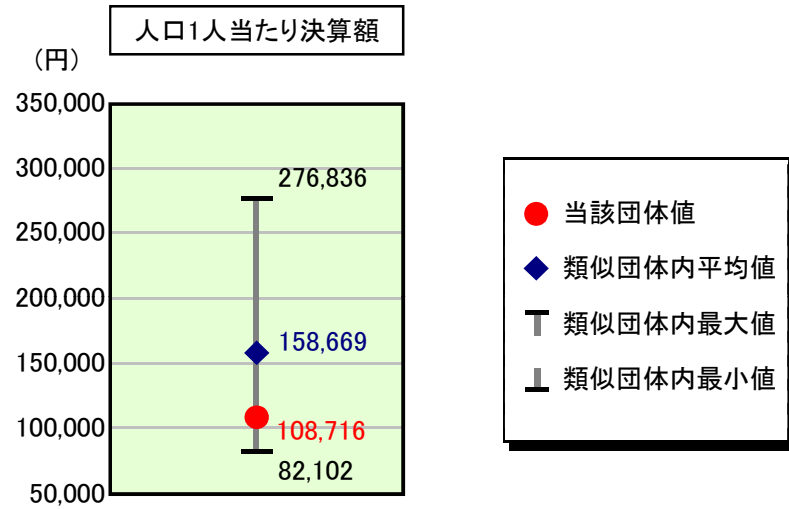
実質公債費比率は、類似団体平均を下回っているものの、これまでの積極的な普通建設事業への町債発行、下水道事業への公債費操出の増により、過去3年間連続して増加している。一般会計での公債費のピークは平成22年度であるが、公営企業への公債費操出は平成27年度頃まで増加するものと見込まれる。

【普通建設事業の分析】

これまでの積極的な公共投資により、類似団体平均を上回っていたが、平成17年度で主要事業がほぼ完成し、今後は、大規模事業の必要性が少ないことから、類似団体平均を下回って推移するものと見込まれる。

歳出比較分析表(平成20年度普通会計決算)

人件費及び人件費に準ずる費用の分析



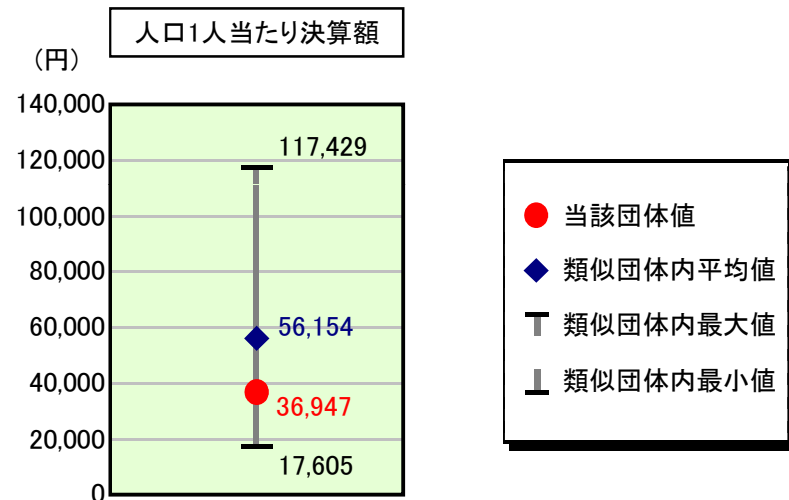
人件費及び人件費に準ずる費用

項目	当該団体決算額 (千円)	人口1人当たり決算額		
		当該団体 (円)	類似団体平均 (円)	対比 (%)
人件費	653,714	83,928	129,552	▲ 35.2
賃金(物件費)	25,687	3,298	10,429	▲ 68.4
一部事務組合負担金(補助費等)	133,891	17,190	20,026	▲ 14.2
公営企業(法適)等に対する繰出し(補助費等)	14,122	1,813	2,946	▲ 38.5
公営企業(法適)等に対する繰出し(投資及び出資金・貸付金)	-	-	-	-
公営企業(法非適)等に対する繰出し(繰出金)	71,848	9,224	6,123	50.6
事業費支弁に係る職員の人件費(投資的経費)	-	-	3,305	-
▲退職金	▲ 52,473	▲ 6,737	▲ 13,712	▲ 50.9
合計	846,789	108,716	158,669	▲ 31.5

参考

項目	当該団体	類似団体平均	対比(差引)
人口1,000人当たり職員数(人)	10.01	14.36	▲ 4.35
ラスパイレス指数	91.7	94.1	▲ 2.4

公債費及び公債費に準ずる費用の分析

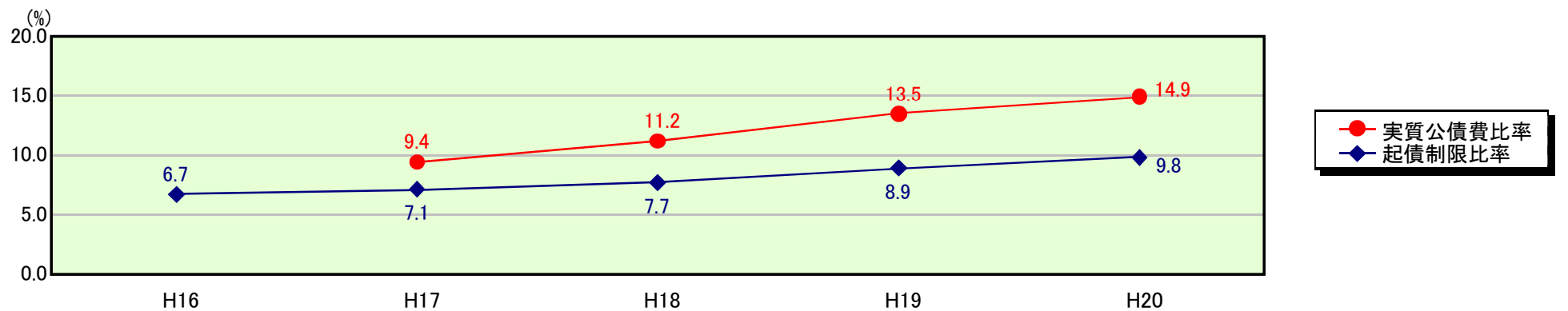


公債費及び公債費に準ずる費用(実質公債費比率の構成要素)

項目	当該団体決算額 (千円)	人口1人当たり決算額		
		当該団体 (円)	類似団体平均 (円)	対比 (%)
公債費充当一般財源等額 (繰上償還額及び満期一括償還地方債の元金に係る分を除く。)	455,103	58,429	111,710	▲ 47.7
満期一括償還地方債の一年当たりの元金償還金に相当するもの (年度割相当額)等	-	-	582	-
公営企業債の償還の財源に充てたと認められる繰入金	99,502	12,775	21,716	▲ 41.2
一部事務組合等の起こした地方債に充てたと認められる補助金又は負担金に充当する一般財源等額	103,942	13,345	7,406	80.2
債務負担行為に基づく支出のうち公債費に準ずるものに充当する一般財源等額	-	-	4,282	-
一時借入金利子 (同一団体における会計間の現金運用に係る利子は除く)	2	0	45	▲ 100.0
▲地方債に係る元利償還金及び準元利償還金に要する経費として普通交付税の額の算定に用いる基準財政需要額に算入された額	▲ 370,768	▲ 47,601	▲ 89,587	▲ 46.9
合計	287,781	36,947	56,154	▲ 34.2

平成21年4月1日以降の市町村合併により消滅した団体については、「-」としている(以下の項目について同じ。)

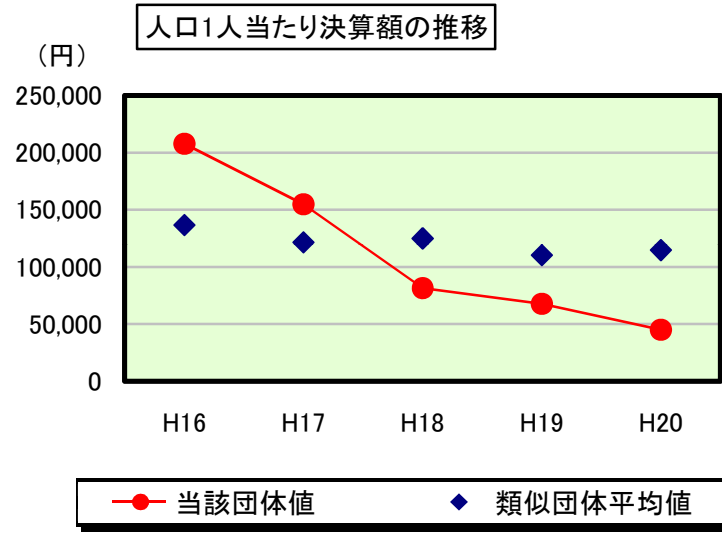
※参考 実質公債費比率及び起債制限比率の推移



歳出比較分析表(平成20年度普通会計決算)

和歌山県 日高町

普通建設事業費の分析



普通建設事業費

	当該団体決算額 (千円)	人口1人当たり決算額				
		当該団体(円)	増減率(%) (A)	類似団体平均(円)	増減率(%) (B)	(A)-(B)
H16	1,589,973	207,568	17.4	136,479	▲ 7.0	24.4
うち単独分	1,011,234	132,015	75.6	67,544	▲ 6.1	81.7
H17	1,193,892	154,689	▲ 25.5	121,414	▲ 11.0	▲ 14.5
うち単独分	526,594	68,229	▲ 48.3	58,925	▲ 12.8	▲ 35.5
H18	632,055	81,461	▲ 47.3	124,895	2.9	▲ 50.2
うち単独分	228,698	29,475	▲ 56.8	61,345	4.1	▲ 60.9
H19	530,088	67,847	▲ 16.7	110,324	▲ 11.7	▲ 5.0
うち単独分	234,887	30,064	2.0	55,684	▲ 9.2	11.2
H20	351,180	45,087	▲ 33.5	114,677	3.9	▲ 37.4
うち単独分	210,395	27,012	▲ 10.2	55,912	0.4	▲ 10.6
過去5年間平均	859,438	111,330	▲ 21.1	121,558	▲ 4.6	▲ 16.5
うち単独分	442,362	57,359	▲ 7.5	59,882	▲ 4.7	▲ 2.8

人件費関係比較データ

和歌山県 日高町

①人件費基礎データの比較

	当該団体	類似団体平均	対比(差引)	全国市町村平均	対比(差引)
人口1,000人当たり職員数(人)	10.01	14.36	▲ 4.35	7.46	2.55
ラスパイレス指数	91.7	94.1	▲ 2.4	95.6	▲ 3.9

②人口1人当たり決算額の比較

人件費関係内訳	当該団体決算額 (千円)	人口1人当たり決算額				
		当該団体(円)	類似団体平均(円)	対比(%)	全国市町村平均(円)	対比(%)
議員報酬手当	38,423	4,933	5,778	▲ 14.6	1,716	187.5
委員等報酬	14,482	1,859	4,280	▲ 56.6	3,235	▲ 42.5
市町村長等特別職の給与	27,624	3,547	4,068	▲ 12.8	513	591.4
職員給	424,612	54,514	84,044	▲ 35.1	49,055	11.1
基本給	295,027	37,877	55,917	▲ 32.3	32,075	18.1
給料	282,516	36,271	53,904	▲ 32.7	29,584	22.6
扶養手当	12,511	1,606	1,998	▲ 19.6	914	75.7
地域手当	-	-	15	-	1,576	-
その他の手当	129,585	16,637	27,174	▲ 38.8	16,927	▲ 1.7
住居手当	-	-	811	-	537	-
通勤手当	1,908	245	449	▲ 45.4	601	▲ 59.2
単身赴任手当	-	-	8	-	2	-
特殊勤務手当	-	-	89	-	163	-
時間外勤務手当	4,810	618	1,440	▲ 57.1	1,575	▲ 60.8
宿日直手当	731	94	140	▲ 32.9	21	347.6
管理職員特別勤務手当	68	9	5	80.0	7	28.6
休日勤務手当	-	-	50	-	259	-
管理職手当	3,696	475	907	▲ 47.6	690	▲ 31.2
期末勤勉手当	116,432	14,948	21,936	▲ 31.9	12,698	17.7
寒冷地手当	-	-	736	-	82	-
児童手当	1,940	249	467	▲ 46.7	196	27.0
その他	-	-	133	-	96	-
臨時職員給与	-	-	953	-	53	-
地方公務員共済組合等負担金	93,671	12,026	17,120	▲ 29.8	8,729	37.8
退職金	52,473	6,737	13,712	▲ 50.9	8,799	▲ 23.4
退職手当	-	-	65	-	6,152	-
退職手当組合負担金	52,473	6,737	13,648	▲ 50.6	2,647	154.5
恩給及び退職年金	-	-	13	-	31	-
災害補償費	504	65	98	▲ 33.7	75	▲ 13.3
地方公務員災害補償基金負担金	504	65	81	▲ 19.8	64	1.6
その他	-	-	17	-	12	-
職員互助会補助金	-	-	80	-	85	-
その他	1,925	247	359	▲ 31.2	337	▲ 26.7
人件費合計	653,714	83,928	129,552	▲ 35.2	72,575	15.6
事業費支弁に係る職員の人件費	-	-	3,305	-	1,460	-
普通建設事業費	-	-	3,175	-	1,444	-
災害復旧事業費	-	-	131	-	15	-
失業対策事業費	-	-	-	-	1	-
物件費	25,687	3,298	10,429	▲ 68.4	3,186	3.5
補助費等	133,891	17,190	20,026	▲ 14.2	3,903	340.4
公営企業(法適)等に対する繰出し	14,122	1,813	2,946	▲ 38.5	1,050	72.7
公営企業(法適)等に対する繰出し	-	-	-	-	12	-
繰出金	71,848	9,224	6,123	50.6	2,697	242.0
公営企業(法非適)等に対する繰出し	899,262	115,453	172,381	▲ 33.0	84,883	36.0
職員給の目的別内訳	424,612	54,514	84,044	▲ 35.1	49,055	11.1
議会関係	11,517	1,479	2,045	▲ 27.7	487	203.7
総務関係	87,675	11,256	20,578	▲ 45.3	9,139	23.2
税務関係	29,156	3,743	5,263	▲ 28.9	2,651	41.2
民生関係	134,979	17,329	16,690	3.8	10,140	70.9
衛生関係	20,498	2,632	6,465	▲ 59.3	5,685	▲ 53.7
労働関係	-	-	35	-	57	-
農林水産業関係	52,457	6,735	9,715	▲ 30.7	1,611	318.1
商工関係	2,898	372	1,907	▲ 80.5	867	▲ 57.1
土木関係	27,092	3,478	5,490	▲ 36.6	4,323	▲ 19.5
消防関係	5,866	753	543	38.7	5,179	▲ 85.5
教育関係	52,474	6,737	15,314	▲ 56.0	8,915	▲ 24.4

人件費関係比較データ

和歌山県 日高町

③決算額/標準財政規模の比較

人件費関係内訳	当該団体決算額 (千円)	決算額/標準財政規模				
		当該団体 (%)	類似団体平均 (%)	対比 (差引)	全国市町村平均 (%)	対比 (差引)
議員報酬手当	38,423	1.7	1.2	0.5	0.7	1.0
委員等報酬	14,482	0.6	0.9	▲ 0.3	1.4	▲ 0.8
市町村長等特別職の給与	27,624	1.2	0.9	0.3	0.2	1.0
職員給	424,612	18.5	18.1	0.4	20.8	▲ 2.3
基本給	295,027	12.9	12.0	0.9	13.6	▲ 0.7
給料	282,516	12.3	11.6	0.7	12.6	▲ 0.3
扶養手当	12,511	0.5	0.4	0.1	0.4	0.1
地域手当	-	-	0.0	-	0.7	-
その他の手当	129,585	5.7	5.8	▲ 0.1	7.2	▲ 1.5
住居手当	-	-	0.2	-	0.2	-
通勤手当	1,908	0.1	0.1	0.0	0.3	▲ 0.2
単身赴任手当	-	-	0.0	-	0.0	-
特殊勤務手当	-	-	0.0	-	0.1	-
時間外勤務手当	4,810	0.2	0.3	▲ 0.1	0.7	▲ 0.5
宿日直手当	731	0.0	0.0	0.0	0.0	0.0
管理職員特別勤務手当	68	0.0	0.0	0.0	0.0	0.0
休日勤務手当	-	-	0.0	-	0.1	-
管理職手当	3,696	0.2	0.2	0.0	0.3	▲ 0.1
期末勤勉手当	116,432	5.1	4.7	0.4	5.4	▲ 0.3
寒冷地手当	-	-	0.2	-	0.0	-
児童手当	1,940	0.1	0.1	0.0	0.1	0.0
その他	-	-	0.0	-	0.0	-
臨時職員給与	-	-	0.2	-	0.0	-
地方公務員共済組合等負担金	93,671	4.1	3.7	0.4	3.7	0.4
退職金	52,473	2.3	2.9	▲ 0.6	3.7	▲ 1.4
退職手当	-	-	0.0	-	2.6	-
退職手当組合負担金	52,473	2.3	2.9	▲ 0.6	1.1	1.2
恩給及び退職年金	-	-	0.0	-	0.0	-
災害補償費	504	0.0	0.0	0.0	0.0	0.0
地方公務員災害補償基金負担金	504	0.0	0.0	0.0	0.0	0.0
その他	-	-	0.0	-	0.0	-
職員互助会補助金	-	-	0.0	-	0.0	-
その他	1,925	0.1	0.1	0.0	0.1	0.0
人件費合計	653,714	28.5	27.9	0.6	30.8	▲ 2.3
事業費支弁に係る職員の人件費	-	-	0.7	-	0.6	-
普通建設事業費	-	-	0.7	-	0.6	-
災害復旧事業費	-	-	0.0	-	0.0	-
失業対策事業費	-	-	-	-	0.0	-
物件費	25,687	1.1	2.2	▲ 1.1	1.4	▲ 0.3
補助費等	133,891	5.8	4.3	1.5	1.7	4.1
公営企業 (法適) 等に対する繰出し	14,122	0.6	0.6	0.0	0.4	0.2
投資・出資金・貸付金	-	-	-	-	0.0	-
繰出金	71,848	3.1	1.3	1.8	1.1	2.0
人件費関係合計	899,262	39.2	37.1	2.1	36.1	3.1
職員給の目的別内訳	424,612	18.5	18.1	0.4	20.8	▲ 2.3
議会関係	11,517	0.5	0.4	0.1	0.2	0.3
総務関係	87,675	3.8	4.4	▲ 0.6	3.9	▲ 0.1
税務関係	29,156	1.3	1.1	0.2	1.1	0.2
民生関係	134,979	5.9	3.6	2.3	4.3	1.6
衛生関係	20,498	0.9	1.4	▲ 0.5	2.4	▲ 1.5
労働関係	-	-	0.0	-	0.0	-
農林水産業関係	52,457	2.3	2.1	0.2	0.7	1.6
商工関係	2,898	0.1	0.4	▲ 0.3	0.4	▲ 0.3
土木関係	27,092	1.2	1.2	0.0	1.8	▲ 0.6
消防関係	5,866	0.3	0.1	0.2	2.2	▲ 1.9
教育関係	52,474	2.3	3.3	▲ 1.0	3.8	▲ 1.5

人件費関係比較データ

和歌山県 日高町

④職員1人当たり決算額の比較

人件費関係内訳	当該団体決算額 (千円)	職員1人当たり決算額				
		当該団体 (円)	類似団体平均 (円)	対比 (%)	全国市町村平均 (円)	対比 (%)
議員報酬手当	38,423	492,603	402,468	22.4	230,087	114.1
委員等報酬	14,482	185,667	298,103	▲ 37.7	433,738	▲ 57.2
市町村長等特別職の給与	27,624	354,154	283,350	25.0	68,717	415.4
職員給	424,612	5,443,744	5,854,308	▲ 7.0	6,576,535	▲ 17.2
基本給	295,027	3,782,397	3,895,028	▲ 2.9	4,300,085	▲ 12.0
給料	282,516	3,622,000	3,754,804	▲ 3.5	3,966,197	▲ 8.7
扶養手当	12,511	160,397	139,203	15.2	122,579	30.9
地域手当	-	-	1,021	-	211,309	-
その他の手当	129,585	1,661,346	1,892,868	▲ 12.2	2,269,362	▲ 26.8
住居手当	-	-	56,517	-	72,021	-
通勤手当	1,908	24,462	31,295	▲ 21.8	80,595	▲ 69.6
単身赴任手当	-	-	584	-	267	-
特殊勤務手当	-	-	6,210	-	21,890	-
時間外勤務手当	4,810	61,667	100,337	▲ 38.5	211,134	▲ 70.8
宿日直手当	731	9,372	9,765	▲ 4.0	2,824	231.9
管理職員特別勤務手当	68	872	352	147.7	905	▲ 3.6
休日勤務手当	-	-	3,487	-	34,705	-
管理職手当	3,696	47,385	63,210	▲ 25.0	92,553	▲ 48.8
期末勤勉手当	116,432	1,492,718	1,528,032	▲ 2.3	1,702,307	▲ 12.3
寒冷地手当	-	-	51,287	-	11,028	-
児童手当	1,940	24,872	32,538	▲ 23.6	26,319	▲ 5.5
その他	-	-	9,255	-	12,815	-
臨時職員給与	-	-	66,412	-	7,088	-
地方公務員共済組合等負担金	93,671	1,200,910	1,192,537	0.7	1,170,255	2.6
退職金	52,473	672,731	955,173	▲ 29.6	1,179,630	▲ 43.0
退職手当	-	-	4,502	-	824,826	-
退職手当組合負担金	52,473	672,731	950,671	▲ 29.2	354,803	89.6
恩給及び退職年金	-	-	886	-	4,154	-
災害補償費	504	6,462	6,849	▲ 5.7	10,079	▲ 35.9
地方公務員災害補償基金負担金	504	6,462	5,663	14.1	8,520	▲ 24.2
その他	-	-	1,186	-	1,559	-
職員互助会補助金	-	-	5,598	-	11,359	-
その他	1,925	24,679	24,974	▲ 1.2	45,173	▲ 45.4
人件費合計	653,714	8,380,949	9,024,245	▲ 7.1	9,729,728	▲ 13.9
事業費支弁に係る職員の人件費	-	-	230,245	-	195,744	-
普通建設事業費	-	-	221,152	-	193,604	-
災害復旧事業費	-	-	9,093	-	1,946	-
失業対策事業費	-	-	-	-	194	-
物件費	25,687	329,321	726,425	▲ 54.7	427,184	▲ 22.9
補助費等	133,891	1,716,551	1,394,949	23.1	523,207	228.1
公営企業（法適）等に対する繰出し	14,122	181,051	205,207	▲ 11.8	140,779	28.6
投資・出資金・貸付金	-	-	-	-	1,617	-
繰出金	71,848	921,128	426,534	116.0	361,550	154.8
人件費関係合計	899,262	11,529,000	12,007,605	▲ 4.0	11,379,808	1.3
職員給の目的別内訳	424,612	5,443,744	5,854,308	▲ 7.0	6,576,535	▲ 17.2
議会関係	11,517	147,654	142,423	3.7	65,331	126.0
総務関係	87,675	1,124,038	1,433,432	▲ 21.6	1,225,192	▲ 8.3
税務関係	29,156	373,795	366,629	2.0	355,452	5.2
民生関係	134,979	1,730,500	1,162,556	48.9	1,359,457	27.3
衛生関係	20,498	262,795	450,350	▲ 41.6	762,134	▲ 65.5
労働関係	-	-	2,424	-	7,591	-
農林水産業関係	52,457	672,526	676,690	▲ 0.6	215,968	211.4
商工関係	2,898	37,154	132,823	▲ 72.0	116,281	▲ 68.0
土木関係	27,092	347,333	382,435	▲ 9.2	579,564	▲ 40.1
消防関係	5,866	75,205	37,838	98.8	694,375	▲ 89.2
教育関係	52,474	672,744	1,066,707	▲ 36.9	1,195,189	▲ 43.7

物件費比較データ

和歌山県 日高町

①人口1人当たり決算額の比較

物件費内訳	当該団体決算額 (千円)	人口1人当たり決算額				
		当該団体 (円)	類似団体平均 (円)	対比 (%)	全国市町村平均 (円)	対比 (%)
賃金	25,687	3,298	10,429	▲ 68.4	3,186	3.5
議会費	-	-	49	-	5	-
総務費	-	-	1,041	-	441	-
民生費	-	-	2,866	-	1,007	-
衛生費	2,435	313	739	▲ 57.6	215	45.6
労働費	-	-	10	-	12	-
農林水産業費	1,019	131	929	▲ 85.9	54	142.6
商工費	11,161	1,433	280	411.8	43	3,232.6
土木費	-	-	454	-	69	-
消防費	-	-	27	-	10	-
教育費	11,072	1,421	4,035	▲ 64.8	1,330	6.8
旅費	8,814	1,132	1,933	▲ 41.4	410	176.1
議会費	1,079	139	251	▲ 44.6	52	167.3
総務費	3,374	433	661	▲ 34.5	85	409.4
民生費	356	46	98	▲ 53.1	35	31.4
衛生費	109	14	61	▲ 77.0	15	▲ 6.7
労働費	-	-	1	-	0	-
農林水産業費	303	39	182	▲ 78.6	14	178.6
商工費	55	7	58	▲ 87.9	12	▲ 41.7
土木費	127	16	38	▲ 57.9	12	33.3
消防費	2,864	368	304	21.1	126	192.1
教育費	547	70	279	▲ 74.9	59	18.6
交際費	1,784	229	182	25.8	26	780.8
議会費	415	53	27	96.3	5	960.0
総務費	1,317	169	142	19.0	18	838.9
民生費	-	-	0	-	0	-
衛生費	-	-	0	-	0	-
労働費	-	-	-	-	0	-
農林水産業費	20	3	2	50.0	0	0.0
商工費	-	-	-	-	0	-
土木費	-	-	-	-	0	-
消防費	-	-	1	-	0	-
教育費	32	4	10	▲ 60.0	2	100.0
需用費	164,059	21,063	23,629	▲ 10.9	9,492	121.9
議会費	1,106	142	136	4.4	37	283.8
総務費	23,208	2,980	4,575	▲ 34.9	1,407	111.8
民生費	38,542	4,948	2,413	105.1	701	605.8
衛生費	7,239	929	2,050	▲ 54.7	1,585	▲ 41.4
労働費	-	-	11	-	12	-
農林水産業費	7,953	1,021	1,960	▲ 47.9	137	645.3
商工費	19,992	2,567	604	325.0	138	1,760.1
土木費	467	60	1,111	▲ 94.6	527	▲ 88.6
消防費	3,681	473	370	27.8	361	31.0
教育費	61,871	7,943	10,400	▲ 23.6	4,587	73.2

物件費比較データ

和歌山県 日高町

①人口1人当たり決算額の比較

物件費内訳	当該団体決算額 (千円)	人口1人当たり決算額				
		当該団体 (円)	類似団体平均 (円)	対比 (%)	全国市町村平均 (円)	対比 (%)
役務費	26,306	3,377	3,528	▲ 4.3	2,100	60.8
議会費	70	9	13	▲ 30.8	9	0.0
総務費	16,246	2,086	1,557	34.0	760	174.5
民生費	3,290	422	342	23.4	258	63.6
衛生費	1,369	176	361	▲ 51.2	474	▲ 62.9
労働費	-	-	3	-	2	-
農林水産業費	754	97	188	▲ 48.4	17	470.6
商工費	675	87	104	▲ 16.3	27	222.2
土木費	-	-	113	-	123	-
消防費	387	50	59	▲ 15.3	70	▲ 28.6
教育費	3,515	451	788	▲ 42.8	360	25.3
備品購入費	12,806	1,644	2,273	▲ 27.7	904	81.9
議会費	75	10	6	66.7	2	400.0
総務費	416	53	441	▲ 88.0	89	▲ 40.4
民生費	978	126	189	▲ 33.3	54	133.3
衛生費	-	-	58	-	25	-
労働費	-	-	0	-	1	-
農林水産業費	646	83	82	1.2	8	937.5
商工費	1,267	163	23	608.7	6	2,616.7
土木費	-	-	56	-	11	-
消防費	1,466	188	202	▲ 6.9	55	241.8
教育費	7,958	1,022	1,216	▲ 16.0	654	56.3
委託料	408,184	52,405	33,616	55.9	24,008	118.3
議会費	-	-	62	-	34	-
総務費	53,534	6,873	7,670	▲ 10.4	4,402	56.1
民生費	84,058	10,792	4,419	144.2	3,065	252.1
衛生費	68,353	8,776	7,330	19.7	7,792	12.6
労働費	-	-	39	-	163	-
農林水産業費	146,854	18,854	2,305	718.0	438	4,204.6
商工費	5,223	671	2,131	▲ 68.5	629	6.7
土木費	2,095	269	1,803	▲ 85.1	2,338	▲ 88.5
消防費	5,920	760	459	65.6	227	234.8
教育費	42,147	5,411	7,398	▲ 26.9	4,920	10.0

物件費比較データ

和歌山県 日高町

①人口1人当たり決算額の比較

物件費内訳	当該団体決算額 (千円)	人口1人当たり決算額				
		当該団体 (円)	類似団体平均 (円)	対比 (%)	全国市町村平均 (円)	対比 (%)
その他	70,072	8,996	7,973	12.8	4,471	101.2
議会費	65	8	26	▲ 69.2	9	▲ 11.1
総務費	35,570	4,567	3,538	29.1	1,886	142.2
民生費	4,824	619	532	16.4	330	87.6
衛生費	535	69	296	▲ 76.7	215	▲ 67.9
労働費	-	-	3	-	6	-
農林水産業費	4,674	600	683	▲ 12.2	58	934.5
商工費	2,624	337	264	27.7	94	258.5
土木費	37	5	443	▲ 98.9	410	▲ 98.8
消防費	535	69	39	76.9	104	▲ 33.7
教育費	21,208	2,723	2,148	26.8	1,359	100.4
物件費合計	717,712	92,144	83,563	10.3	44,598	106.6
議会費	2,810	361	569	▲ 36.6	152	137.5
総務費	133,665	17,161	19,626	▲ 12.6	9,088	88.8
民生費	132,048	16,953	10,858	56.1	5,450	211.1
衛生費	80,040	10,276	10,894	▲ 5.7	10,319	▲ 0.4
労働費	-	-	67	-	196	-
農林水産業費	162,223	20,827	6,332	228.9	725	2,772.7
商工費	40,997	5,263	3,464	51.9	949	454.6
土木費	2,726	350	4,017	▲ 91.3	3,491	▲ 90.0
消防費	14,853	1,907	1,461	30.5	955	99.7
教育費	148,350	19,046	26,275	▲ 27.5	13,271	43.5

物件費比較データ

和歌山県 日高町

②決算額/標準財政規模の比較

物件費内訳	当該団体決算額 (千円)	決算額/標準財政規模					
		当該団体 (%)	類似団体平均 (%)	対比 (差引)	全国市町村平均 (%)	対比 (差引)	
賃金	25,687	1.1	2.2	▲ 1.1	1.4	▲ 0.3	
議会費	-	-	0.0	-	0.0	-	
総務費	-	-	0.2	-	0.2	-	
民生費	-	-	0.6	-	0.4	-	
衛生費	2,435	0.1	0.2	▲ 0.1	0.1	0.0	
労働費	-	-	0.0	-	0.0	-	
農林水産業費	1,019	0.0	0.2	▲ 0.2	0.0	0.0	
商工費	11,161	0.5	0.1	0.4	0.0	0.5	
土木費	-	-	0.1	-	0.0	-	
消防費	-	-	0.0	-	0.0	-	
教育費	11,072	0.5	0.9	▲ 0.4	0.6	▲ 0.1	
旅費	8,814	0.4	0.4	0.0	0.2	0.2	
議会費	1,079	0.0	0.1	▲ 0.1	0.0	0.0	
総務費	3,374	0.1	0.1	0.0	0.0	0.1	
民生費	356	0.0	0.0	0.0	0.0	0.0	
衛生費	109	0.0	0.0	0.0	0.0	0.0	
労働費	-	-	0.0	-	0.0	-	
農林水産業費	303	0.0	0.0	0.0	0.0	0.0	
商工費	55	0.0	0.0	0.0	0.0	0.0	
土木費	127	0.0	0.0	0.0	0.0	0.0	
消防費	2,864	0.1	0.1	0.0	0.1	0.0	
教育費	547	0.0	0.1	▲ 0.1	0.0	0.0	
交際費	1,784	0.1	0.0	0.1	0.0	0.1	
議会費	415	0.0	0.0	0.0	0.0	0.0	
総務費	1,317	0.1	0.0	0.1	0.0	0.1	
民生費	-	-	0.0	-	0.0	-	
衛生費	-	-	0.0	-	0.0	-	
労働費	-	-	-	-	0.0	-	
農林水産業費	20	0.0	0.0	0.0	0.0	0.0	
商工費	-	-	-	-	0.0	-	
土木費	-	-	-	-	0.0	-	
消防費	-	-	0.0	-	0.0	-	
教育費	32	0.0	0.0	0.0	0.0	0.0	
需用費	164,059	7.2	5.1	2.1	4.0	3.2	
議会費	1,106	0.0	0.0	0.0	0.0	0.0	
総務費	23,208	1.0	1.0	0.0	0.6	0.4	
民生費	38,542	1.7	0.5	1.2	0.3	1.4	
衛生費	7,239	0.3	0.4	▲ 0.1	0.7	▲ 0.4	
労働費	-	-	0.0	-	0.0	-	
農林水産業費	7,953	0.3	0.4	▲ 0.1	0.1	0.2	
商工費	19,992	0.9	0.1	0.8	0.1	0.8	
土木費	467	0.0	0.2	▲ 0.2	0.2	▲ 0.2	
消防費	3,681	0.2	0.1	0.1	0.2	0.0	
教育費	61,871	2.7	2.2	0.5	1.9	0.8	

物件費比較データ

和歌山県 日高町

②決算額/標準財政規模の比較

物件費内訳	当該団体決算額 (千円)	決算額/標準財政規模					
		当該団体 (%)	類似団体平均 (%)	対比 (差引)	全国市町村平均 (%)	対比 (差引)	
役務費	26,306	1.1	0.8	0.3	0.9	0.2	
議会費	70	0.0	0.0	0.0	0.0	0.0	
総務費	16,246	0.7	0.3	0.4	0.3	0.4	
民生費	3,290	0.1	0.1	0.0	0.1	0.0	
衛生費	1,369	0.1	0.1	0.0	0.2	▲ 0.1	
労働費	-	-	0.0	-	0.0	-	
農林水産業費	754	0.0	0.0	0.0	0.0	0.0	
商工費	675	0.0	0.0	0.0	0.0	0.0	
土木費	-	-	0.0	-	0.1	-	
消防費	387	0.0	0.0	0.0	0.0	0.0	
教育費	3,515	0.2	0.2	0.0	0.2	0.0	
備品購入費	12,806	0.6	0.5	0.1	0.4	0.2	
議会費	75	0.0	0.0	0.0	0.0	0.0	
総務費	416	0.0	0.1	▲ 0.1	0.0	0.0	
民生費	978	0.0	0.0	0.0	0.0	0.0	
衛生費	-	-	0.0	-	0.0	-	
労働費	-	-	0.0	-	0.0	-	
農林水産業費	646	0.0	0.0	0.0	0.0	0.0	
商工費	1,267	0.1	0.0	0.1	0.0	0.1	
土木費	-	-	0.0	-	0.0	-	
消防費	1,466	0.1	0.0	0.1	0.0	0.1	
教育費	7,958	0.3	0.3	0.0	0.3	0.0	
委託料	408,184	17.8	7.2	10.6	10.2	7.6	
議会費	-	-	0.0	-	0.0	-	
総務費	53,534	2.3	1.6	0.7	1.9	0.4	
民生費	84,058	3.7	1.0	2.7	1.3	2.4	
衛生費	68,353	3.0	1.6	1.4	3.3	▲ 0.3	
労働費	-	-	0.0	-	0.1	-	
農林水産業費	146,854	6.4	0.5	5.9	0.2	6.2	
商工費	5,223	0.2	0.5	▲ 0.3	0.3	▲ 0.1	
土木費	2,095	0.1	0.4	▲ 0.3	1.0	▲ 0.9	
消防費	5,920	0.3	0.1	0.2	0.1	0.2	
教育費	42,147	1.8	1.6	0.2	2.1	▲ 0.3	

物件費比較データ

和歌山県 日高町

②決算額/標準財政規模の比較

物件費内訳	当該団体決算額 (千円)	決算額/標準財政規模				
		当該団体 (%)	類似団体平均 (%)	対比 (差引)	全国市町村平均 (%)	対比 (差引)
その他	70,072	3.1	1.7	1.4	1.9	1.2
議会費	65	0.0	0.0	0.0	0.0	0.0
総務費	35,570	1.6	0.8	0.8	0.8	0.8
民生費	4,824	0.2	0.1	0.1	0.1	0.1
衛生費	535	0.0	0.1	▲ 0.1	0.1	▲ 0.1
労働費	-	-	0.0	-	0.0	-
農林水産業費	4,674	0.2	0.1	0.1	0.0	0.2
商工費	2,624	0.1	0.1	0.0	0.0	0.1
土木費	37	0.0	0.1	▲ 0.1	0.2	▲ 0.2
消防費	535	0.0	0.0	0.0	0.0	0.0
教育費	21,208	0.9	0.5	0.4	0.6	0.3
物件費合計	717,712	31.3	18.0	13.3	18.9	12.4
議会費	2,810	0.1	0.1	0.0	0.1	0.0
総務費	133,665	5.8	4.2	1.6	3.9	1.9
民生費	132,048	5.8	2.3	3.5	2.3	3.5
衛生費	80,040	3.5	2.3	1.2	4.4	▲ 0.9
労働費	-	-	0.0	-	0.1	-
農林水産業費	162,223	7.1	1.4	5.7	0.3	6.8
商工費	40,997	1.8	0.7	1.1	0.4	1.4
土木費	2,726	0.1	0.9	▲ 0.8	1.5	▲ 1.4
消防費	14,853	0.6	0.3	0.3	0.4	0.2
教育費	148,350	6.5	5.7	0.8	5.6	0.9

維持補修費比較データ

和歌山県 日高町

①人口1人当たり決算額の比較

維持補修費内訳	当該団体決算額 (千円)	人口1人当たり決算額				
		当該団体 (円)	グループ内平均 (円)	対比 (%)	都道府県平均 (円)	対比 (%)
維持補修費	10,552	1,355	8,536	▲ 84.1	4,309	▲ 68.6
議会費	-	-	-	-	0	-
総務費	399	51	573	▲ 91.1	182	▲ 72.0
民生費	2,546	327	187	74.9	116	181.9
社会福祉費	787	101	69	46.4	22	359.1
老人福祉費	7	1	41	▲ 97.6	19	▲ 94.7
児童福祉費	1,752	225	77	192.2	74	204.1
その他	-	-	-	-	1	-
衛生費	1,060	136	216	▲ 37.0	486	▲ 72.0
清掃費	-	-	97	-	444	-
その他	1,060	136	120	13.3	42	223.8
労働費	-	-	4	-	4	-
農林水産業費	160	21	442	▲ 95.2	95	▲ 77.9
農業費	160	21	108	▲ 80.6	11	90.9
畜産業費	-	-	49	-	2	-
農地費	-	-	156	-	55	-
林業費	-	-	92	-	22	-
水産業費	-	-	36	-	4	-
商工費	1,767	227	180	26.1	35	548.6
土木費	469	60	5,736	▲ 99.0	2,688	▲ 97.8
道路橋りょう費	417	54	4,919	▲ 98.9	1,780	▲ 97.0
河川海岸費	52	7	94	▲ 92.6	97	▲ 92.8
港湾費	-	-	7	-	15	-
都市計画費	-	-	191	-	365	-
街路費	-	-	7	-	8	-
公園費	-	-	181	-	318	-
下水道費	-	-	2	-	14	-
区画整理費等	-	-	1	-	26	-
住宅費	-	-	518	-	417	-
その他	-	-	7	-	14	-
消防費	-	-	45	-	47	-
教育費	4,151	533	1,152	▲ 53.7	657	▲ 18.9
小学校費	1,870	240	389	▲ 38.3	287	▲ 16.4
中学校費	518	67	214	▲ 68.7	154	▲ 56.5
高等学校費	-	-	9	-	7	-
社会教育費	888	114	175	▲ 34.9	82	39.0
保健体育費	681	87	296	▲ 70.6	99	▲ 12.1
大学費	-	-	-	-	1	-
その他	194	25	70	▲ 64.3	27	▲ 7.4

維持補修費比較データ

和歌山県 日高町

②決算額/標準財政規模の比較

維持補修費内訳	当該団体決算額 (千円)	決算額/標準財政規模				
		当該団体 (%)	グループ内平均 (%)	対比 (差引)	都道府県平均 (%)	対比 (差引)
維持補修費	10,552	0.5	1.8	▲ 1.3	1.8	▲ 1.3
議会費	-	-	-	-	0.0	-
総務費	399	0.0	0.1	▲ 0.1	0.1	▲ 0.1
民生費	2,546	0.1	0.0	0.1	0.0	0.1
社会福祉費	787	0.0	0.0	0.0	0.0	0.0
老人福祉費	7	0.0	0.0	0.0	0.0	0.0
児童福祉費	1,752	0.1	0.0	0.1	0.0	0.1
その他	-	-	-	-	0.0	-
衛生費	1,060	0.0	0.0	0.0	0.2	▲ 0.2
清掃費	-	-	0.0	-	0.2	-
その他	1,060	0.0	0.0	0.0	0.0	0.0
労働費	-	-	0.0	-	0.0	-
農林水産業費	160	0.0	0.1	▲ 0.1	0.0	0.0
農業費	160	0.0	0.0	0.0	0.0	0.0
畜産業費	-	-	0.0	-	0.0	-
農地費	-	-	0.0	-	0.0	-
林業費	-	-	0.0	-	0.0	-
水産業費	-	-	0.0	-	0.0	-
商工費	1,767	0.1	0.0	0.1	0.0	0.1
土木費	469	0.0	1.2	▲ 1.2	1.1	▲ 1.1
道路橋りょう費	417	0.0	1.1	▲ 1.1	0.8	▲ 0.8
河川海岸費	52	0.0	0.0	0.0	0.0	0.0
港湾費	-	-	0.0	-	0.0	-
都市計画費	-	-	0.0	-	0.2	-
街路費	-	-	0.0	-	0.0	-
公園費	-	-	0.0	-	0.1	-
下水道費	-	-	0.0	-	0.0	-
区画整理費等	-	-	0.0	-	0.0	-
住宅費	-	-	0.1	-	0.2	-
その他	-	-	0.0	-	0.0	-
消費費	-	-	0.0	-	0.0	-
教育費	4,151	0.2	0.2	0.0	0.3	▲ 0.1
小学校費	1,870	0.1	0.1	0.0	0.1	0.0
中学校費	518	0.0	0.0	0.0	0.1	▲ 0.1
高等学校費	-	-	0.0	-	0.0	-
社会教育費	888	0.0	0.0	0.0	0.0	0.0
保健体育費	681	0.0	0.1	▲ 0.1	0.0	0.0
大学費	-	-	-	-	0.0	-
その他	194	0.0	0.0	0.0	0.0	0.0

扶助費比較データ

和歌山県 日高町

①人口1人当たり決算額の比較

扶助費内訳	当該団体決算額 (千円)	人口1人当たり決算額				
		当該団体(円)	類似団体平均(円)	対比(%)	全国市町村平均(円)	対比(%)
補助事業	162,378	20,847	25,352	▲17.8	48,720	▲57.2
民生費	159,072	20,423	24,934	▲18.1	47,846	▲57.3
社会福祉費	61,138	7,849	13,326	▲41.1	9,301	▲15.6
老人福祉費	-	-	278	-	80	-
児童福祉費	97,934	12,573	11,315	11.1	18,296	▲31.3
生活保護費	-	-	-	-	20,167	-
災害救助費	-	-	14	-	1	-
衛生費	-	-	103	-	657	-
教育費	3,306	424	315	34.6	218	94.5
その他	-	-	-	-	0	-
単独事業	48,773	6,262	9,879	▲36.6	11,162	▲43.9
民生費	48,205	6,189	9,081	▲31.8	10,039	▲38.4
社会福祉費	20,225	2,597	3,104	▲16.3	3,150	▲17.6
老人福祉費	1,954	251	3,095	▲91.9	1,587	▲84.2
児童福祉費	26,026	3,341	2,880	16.0	5,222	▲36.0
生活保護費	-	-	-	-	77	-
災害救助費	-	-	2	-	4	-
衛生費	568	73	359	▲79.7	438	▲83.3
教育費	-	-	439	-	685	-
その他	-	-	-	-	-	-
合計	211,151	27,109	35,231	▲23.1	59,882	▲54.7
民生費	207,277	26,612	34,015	▲21.8	57,885	▲54.0
社会福祉費	81,363	10,446	16,430	▲36.4	12,451	▲16.1
老人福祉費	1,954	251	3,373	▲92.6	1,667	▲84.9
児童福祉費	123,960	15,915	14,196	12.1	23,518	▲32.3
生活保護費	-	-	-	-	20,244	-
災害救助費	-	-	16	-	4	-
衛生費	568	73	462	▲84.2	1,095	▲93.3
教育費	3,306	424	754	▲43.8	902	▲53.0
その他	-	-	-	-	0	-

②決算額/標準財政規模の比較

扶助費内訳	当該団体決算額 (千円)	決算額/標準財政規模				
		当該団体(%)	類似団体平均(%)	対比(差引)	全国市町村平均(%)	対比(差引)
補助事業	162,378	7.1	5.5	1.6	20.7	▲13.6
民生費	159,072	6.9	5.4	1.5	20.3	▲13.4
社会福祉費	61,138	2.7	2.9	▲0.2	4.0	▲1.3
老人福祉費	-	-	0.1	-	0.0	-
児童福祉費	97,934	4.3	2.4	1.9	7.8	▲3.5
生活保護費	-	-	-	-	8.6	-
災害救助費	-	-	0.0	-	0.0	-
衛生費	-	-	0.0	-	0.3	-
教育費	3,306	0.1	0.1	0.0	0.1	0.0
その他	-	-	-	-	0.0	-
単独事業	48,773	2.1	2.1	0.0	4.7	▲2.6
民生費	48,205	2.1	2.0	0.1	4.3	▲2.2
社会福祉費	20,225	0.9	0.7	0.2	1.3	▲0.4
老人福祉費	1,954	0.1	0.7	▲0.6	0.7	▲0.6
児童福祉費	26,026	1.1	0.6	0.5	2.2	▲1.1
生活保護費	-	-	-	-	0.0	-
災害救助費	-	-	0.0	-	0.0	-
衛生費	568	0.0	0.1	▲0.1	0.2	▲0.2
教育費	-	-	0.1	-	0.3	-
その他	-	-	-	-	-	-
合計	211,151	9.2	7.6	1.6	25.4	▲16.2
民生費	207,277	9.0	7.3	1.7	24.6	▲15.6
社会福祉費	81,363	3.6	3.5	0.1	5.3	▲1.7
老人福祉費	1,954	0.1	0.7	▲0.6	0.7	▲0.6
児童福祉費	123,960	5.4	3.1	2.3	10.0	▲4.6
生活保護費	-	-	-	-	8.6	-
災害救助費	-	-	0.0	-	0.0	-
衛生費	568	0.0	0.1	▲0.1	0.5	▲0.5
教育費	3,306	0.1	0.2	▲0.1	0.4	▲0.3
その他	-	-	-	-	0.0	-

補助費等比較データ

和歌山県 日高町

①人口1人当たり決算額の比較

補助費等内訳	当該団体決算額 (千円)	人口1人当たり決算額				
		当該団体 (円)	類似団体平均 (円)	対比 (%)	全国市町村平均 (円)	対比 (%)
補助費等	533,865	68,541	100,854	▲ 32.0	35,857	91.2
負担金・寄附金	437,152	56,124	53,666	4.6	12,469	350.1
国・県に対するもの	1,727	222	2,868	▲ 92.3	790	▲ 71.9
一部事務組合に対するもの	298,064	38,267	40,046	▲ 4.4	9,030	323.8
その他	137,361	17,635	10,753	64.0	2,649	565.7
補助交付金	63,040	8,093	27,109	▲ 70.1	10,433	▲ 22.4
加入団体に対する還付金	-	-	-	-	-	-
その他	33,673	4,323	20,079	▲ 78.5	12,954	▲ 66.6
単独で行う補助交付金	45,529	5,845	15,882	▲ 63.2	7,742	▲ 24.5
総務関係	1,852	238	2,435	▲ 90.2	952	▲ 75.0
民生関係	20,796	2,670	2,946	▲ 9.4	2,227	19.9
衛生関係	4,399	565	1,793	▲ 68.5	671	▲ 15.8
農林水産業関係	6,031	774	3,693	▲ 79.0	600	29.0
商工関係	8,794	1,129	2,524	▲ 55.3	1,374	▲ 17.8
土木関係	-	-	354	-	323	-
教育関係	3,537	454	1,985	▲ 77.1	1,332	▲ 65.9
その他	120	15	153	▲ 90.2	265	▲ 94.3

②決算額/標準財政規模の比較

補助費等内訳	当該団体決算額 (千円)	決算額/標準財政規模				
		当該団体 (%)	類似団体平均 (%)	対比 (差引)	全国市町村平均 (%)	対比 (差引)
補助費等	533,865	23.3	21.7	1.6	15.2	8.1
負担金・寄附金	437,152	19.1	11.5	7.6	5.3	13.8
国・県に対するもの	1,727	0.1	0.6	▲ 0.5	0.3	▲ 0.2
一部事務組合に対するもの	298,064	13.0	8.6	4.4	3.8	9.2
その他	137,361	6.0	2.3	3.7	1.1	4.9
補助交付金	63,040	2.8	5.8	▲ 3.0	4.4	▲ 1.6
加入団体に対する還付金	-	-	-	-	-	-
その他	33,673	1.5	4.3	▲ 2.8	5.5	▲ 4.0
単独で行う補助交付金	45,529	2.0	3.4	▲ 1.4	3.3	▲ 1.3
総務関係	1,852	0.1	0.5	▲ 0.4	0.4	▲ 0.3
民生関係	20,796	0.9	0.6	0.3	0.9	0.0
衛生関係	4,399	0.2	0.4	▲ 0.2	0.3	▲ 0.1
農林水産業関係	6,031	0.3	0.8	▲ 0.5	0.3	0.0
商工関係	8,794	0.4	0.5	▲ 0.1	0.6	▲ 0.2
土木関係	-	-	0.1	-	0.1	-
教育関係	3,537	0.2	0.4	▲ 0.2	0.6	▲ 0.4
その他	120	0.0	0.0	0.0	0.1	▲ 0.1

公債費関係比較データ

和歌山県 日高町

①人口1人当たり決算額の比較

公債費関係内訳	当該団体決算額 (千円)	人口1人当たり決算額				
		当該団体 (円)	類似団体平均 (円)	対比 (%)	全国市町村平均 (円)	対比 (%)
地方債元利償還金	463,063	59,451	120,572	▲ 50.7	48,807	21.8
一時借入金利子	2	0	71	▲ 100.0	50	▲ 100.0
公債費合計	463,065	59,451	120,642	▲ 50.7	48,857	21.7
実質公債費比率の構成要素 (分子)	287,781	36,947	56,154	▲ 34.2	23,593	56.6
公債費充当一般財源等額 (繰上償還額及び満期一括償還地方債の元金に係る分を除く。)	455,103	58,429	111,710	▲ 47.7	34,794	67.9
満期一括償還地方債の一年当たりの元金償還金に相当するもの (年度割相当額) 等	-	-	582	-	4,717	-
公営企業債の償還の財源に充てたと認められる繰入金	99,502	12,775	21,716	▲ 41.2	12,586	1.5
一部事務組合等の起こした地方債に充てたと認められる補助金又は負担金に充当する一般財源等額	103,942	13,345	7,406	80.2	2,221	500.9
債務負担行為に基づく支出のうち公債費に準ずるものに充当する一般財源等額	-	-	4,282	-	1,915	-
一時借入金利子 (同一団体における会計間の現金運用に係る利子は除く)	2	0	45	▲ 100.0	23	▲ 100.0
▲地方債に係る元利償還金及び準元利償還金に要する経費として普通交付税の額の算定に用いる基準財政需要額に算入された額	▲ 370,768	▲ 47,601	▲ 89,587	▲ 46.9	▲ 32,663	45.7

②決算額/標準財政規模の比較

公債費関係内訳	当該団体決算額 (千円)	決算額/標準財政規模				
		当該団体 (%)	類似団体平均 (%)	対比 (差引)	全国市町村平均 (%)	対比 (差引)
地方債元利償還金	463,063	20.2	25.9	▲ 5.7	20.7	▲ 0.5
一時借入金利子	2	0.0	0.0	0.0	0.0	0.0
公債費合計	463,065	20.2	26.0	▲ 5.8	20.8	▲ 0.6
実質公債費比率の構成要素 (分子)	287,781	12.6	12.1	0.5	10.0	2.6
公債費充当一般財源等額 (繰上償還額及び満期一括償還地方債の元金に係る分を除く。)	455,103	19.9	24.0	▲ 4.1	14.8	5.1
満期一括償還地方債の一年当たりの元金償還金に相当するもの (年度割相当額) 等	-	-	0.1	-	2.0	-
公営企業債の償還の財源に充てたと認められる繰入金	99,502	4.3	4.7	▲ 0.4	5.3	▲ 1.0
一部事務組合等の起こした地方債に充てたと認められる補助金又は負担金に充当する一般財源等額	103,942	4.5	1.6	2.9	0.9	3.6
債務負担行為に基づく支出のうち公債費に準ずるものに充当する一般財源等額	-	-	0.9	-	0.8	-
一時借入金利子 (同一団体における会計間の現金運用に係る利子は除く)	2	0.0	0.0	0.0	0.0	0.0
▲地方債に係る元利償還金及び準元利償還金に要する経費として普通交付税の額の算定に用いる基準財政需要額に算入された額	▲ 370,768	▲ 16.2	▲ 19.3	3.1	▲ 13.9	▲ 2.3

普通建設事業費比較データ

和歌山県 日高町

①人口1人当たり決算額の比較

普通建設事業費内訳	当該団体決算額 (千円)	人口1人当たり決算額				
		当該団体(円)	類似団体平均(円)	対比(%)	全国市町村平均(円)	対比(%)
普通建設事業費	351,180	45,087	114,677	▲ 60.7	49,927	▲ 9.7
総務費	7,090	910	11,253	▲ 91.9	3,345	▲ 72.8
民生費	12,199	1,566	4,925	▲ 68.2	2,283	▲ 31.4
社会福祉費	4,718	606	1,168	▲ 48.1	473	28.1
老人福祉費	1,585	203	1,904	▲ 89.3	612	▲ 66.8
児童福祉費	5,896	757	1,852	▲ 59.1	1,189	▲ 36.3
その他	-	-	-	-	8	-
衛生費	332	43	3,657	▲ 98.8	2,908	▲ 98.5
清掃費	332	43	2,261	▲ 98.1	1,947	▲ 97.8
その他	-	-	1,396	-	960	-
労働費	-	-	31	-	20	-
農林水産業費	154,618	19,851	31,968	▲ 37.9	3,744	430.2
農業費	1,289	165	7,002	▲ 97.6	653	▲ 74.7
畜産業費	-	-	2,634	-	169	-
農地費	60,833	7,810	11,731	▲ 33.4	1,715	355.4
林業費	-	-	6,065	-	627	-
水産業費	92,496	11,875	4,537	161.7	580	1,947.4
商工費	5,817	747	2,730	▲ 72.6	860	▲ 13.1
土木費	112,841	14,487	37,932	▲ 61.8	25,654	▲ 43.5
道路橋りょう費	109,454	14,052	22,122	▲ 36.5	8,924	57.5
河川費	1,677	215	1,265	▲ 83.0	1,033	▲ 79.2
港湾費	-	-	2,384	-	748	-
都市計画費	-	-	3,527	-	12,707	-
街路費	-	-	1,486	-	4,614	-
公園費	-	-	818	-	2,685	-
下水道費	-	-	15	-	116	-
区画整理費等	-	-	1,208	-	5,292	-
住宅費	-	-	8,004	-	1,950	-
その他	1,710	220	629	▲ 65.0	293	▲ 24.9
消費費	1,723	221	1,416	▲ 84.4	1,181	▲ 81.3
教育費	56,560	7,262	20,699	▲ 64.9	9,606	▲ 24.4
小学校費	13,823	1,775	13,718	▲ 87.1	4,087	▲ 56.6
中学校費	3,957	508	3,719	▲ 86.3	2,470	▲ 79.4
高等学校費	-	-	6	-	75	-
社会教育費	2,940	377	1,643	▲ 77.1	1,351	▲ 72.1
保健体育費	35,378	4,542	952	377.1	1,271	257.4
大学費	-	-	-	-	57	-
その他	462	59	661	▲ 91.1	295	▲ 80.0
その他	-	-	65	-	326	-
うち単独事業費	210,395	27,012	55,912	▲ 51.7	29,655	▲ 8.9
総務費	7,090	910	6,356	▲ 85.7	2,682	▲ 66.1
民生費	12,199	1,566	3,747	▲ 58.2	1,695	▲ 7.6
社会福祉費	4,718	606	941	▲ 35.6	363	66.9
老人福祉費	1,585	203	1,456	▲ 86.1	485	▲ 58.1
児童福祉費	5,896	757	1,351	▲ 44.0	844	▲ 10.3
その他	-	-	-	-	2	-
衛生費	-	-	1,789	-	1,932	-
清掃費	-	-	693	-	1,082	-
その他	-	-	1,096	-	850	-
労働費	-	-	20	-	20	-
農林水産業費	25,185	3,233	10,751	▲ 69.9	1,515	113.4
農業費	1,289	165	1,905	▲ 91.3	296	▲ 44.3
畜産業費	-	-	1,721	-	63	-
農地費	23,400	3,004	3,225	▲ 6.9	790	280.3
林業費	-	-	2,712	-	281	-
水産業費	496	64	1,187	▲ 94.6	84	▲ 23.8
商工費	5,817	747	1,834	▲ 59.3	718	4.0
土木費	101,821	13,072	20,610	▲ 36.6	14,697	▲ 11.1
道路橋りょう費	100,894	12,953	16,450	▲ 21.3	6,490	99.6
河川費	927	119	491	▲ 75.8	607	▲ 80.4
港湾費	-	-	115	-	154	-
都市計画費	-	-	1,327	-	6,805	-
街路費	-	-	230	-	2,647	-
公園費	-	-	622	-	1,392	-
下水道費	-	-	13	-	75	-
区画整理費等	-	-	462	-	2,691	-
住宅費	-	-	1,763	-	477	-
その他	-	-	462	-	164	-
消費費	1,723	221	1,150	▲ 80.8	976	▲ 77.4
教育費	56,560	7,262	9,592	▲ 24.3	5,095	42.5
小学校費	13,823	1,775	5,192	▲ 65.8	1,899	▲ 6.5
中学校費	3,957	508	2,202	▲ 76.9	1,132	▲ 55.1
高等学校費	-	-	6	-	69	-
社会教育費	2,940	377	873	▲ 56.8	890	▲ 57.6
保健体育費	35,378	4,542	827	449.2	844	438.2
大学費	-	-	-	-	57	-
その他	462	59	491	▲ 88.0	205	▲ 71.2
その他	-	-	65	-	326	-

普通建設事業費比較データ

和歌山県 日高町

②決算額/標準財政規模の比較

普通建設事業費内訳	当該団体決算額 (千円)	決算額/標準財政規模				
		当該団体 (%)	類似団体平均 (%)	対比 (差引)	全国市町村平均 (%)	対比 (差引)
普通建設事業費	351,180	15.3	24.7	▲ 9.4	21.2	▲ 5.9
総務費	7,090	0.3	2.4	▲ 2.1	1.4	▲ 1.1
民生費	12,199	0.5	1.1	▲ 0.6	1.0	▲ 0.5
社会福祉費	4,718	0.2	0.3	▲ 0.1	0.2	0.0
老人福祉費	1,585	0.1	0.4	▲ 0.3	0.3	▲ 0.2
児童福祉費	5,896	0.3	0.4	▲ 0.1	0.5	▲ 0.2
その他	-	-	-	-	0.0	-
衛生費	332	0.0	0.8	▲ 0.8	1.2	▲ 1.2
清掃費	332	0.0	0.5	▲ 0.5	0.8	▲ 0.8
その他	-	-	0.3	-	0.4	-
労働費	-	-	0.0	-	0.0	-
農林水産業費	154,618	6.7	6.9	▲ 0.2	1.6	5.1
農業費	1,289	0.1	1.5	▲ 1.4	0.3	▲ 0.2
畜産業費	-	-	0.6	-	0.1	-
農地費	60,833	2.7	2.5	0.2	0.7	2.0
林業費	-	-	1.3	-	0.3	-
水産業費	92,496	4.0	1.0	3.0	0.2	3.8
商工費	5,817	0.3	0.6	▲ 0.3	0.4	▲ 0.1
土木費	112,841	4.9	8.2	▲ 3.3	10.9	▲ 6.0
道路橋りょう費	109,454	4.8	4.8	0.0	3.8	1.0
河川費	1,677	0.1	0.3	▲ 0.2	0.4	▲ 0.3
港湾費	-	-	0.5	-	0.3	-
都市計画費	-	-	0.8	-	5.4	-
街路費	-	-	0.3	-	2.0	-
公園費	-	-	0.2	-	1.1	-
下水道費	-	-	0.0	-	0.0	-
区画整理費等	-	-	0.3	-	2.2	-
住宅費	-	-	1.7	-	0.8	-
その他	1,710	0.1	0.1	0.0	0.1	0.0
消防費	1,723	0.1	0.3	▲ 0.2	0.5	▲ 0.4
教育費	56,560	2.5	4.5	▲ 2.0	4.1	▲ 1.6
小学校費	13,823	0.6	3.0	▲ 2.4	1.7	▲ 1.1
中学校費	3,957	0.2	0.8	▲ 0.6	1.0	▲ 0.8
高等学校費	-	-	0.0	-	0.0	-
社会教育費	2,940	0.1	0.4	▲ 0.3	0.6	▲ 0.5
保健体育費	35,378	1.5	0.2	1.3	0.5	1.0
大学費	-	-	-	-	0.0	-
その他	462	0.0	0.1	▲ 0.1	0.1	▲ 0.1
うち単独事業費	210,395	9.2	12.0	▲ 2.8	12.6	▲ 3.4
総務費	7,090	0.3	1.4	▲ 1.1	1.1	▲ 0.8
民生費	12,199	0.5	0.8	▲ 0.3	0.7	▲ 0.2
社会福祉費	4,718	0.2	0.2	0.0	0.2	0.0
老人福祉費	1,585	0.1	0.3	▲ 0.2	0.2	▲ 0.1
児童福祉費	5,896	0.3	0.3	0.0	0.4	▲ 0.1
その他	-	-	-	-	0.0	-
衛生費	-	-	0.4	-	0.8	-
清掃費	-	-	0.1	-	0.5	-
その他	-	-	0.2	-	0.4	-
労働費	-	-	0.0	-	0.0	-
農林水産業費	25,185	1.1	2.3	▲ 1.2	0.6	0.5
農業費	1,289	0.1	0.4	▲ 0.3	0.1	0.0
畜産業費	-	-	0.4	-	0.0	-
農地費	23,400	1.0	0.7	0.3	0.3	0.7
林業費	-	-	0.6	-	0.1	-
水産業費	496	0.0	0.3	▲ 0.3	0.0	0.0
商工費	5,817	0.3	0.4	▲ 0.1	0.3	0.0
土木費	101,821	4.4	4.4	0.0	6.2	▲ 1.8
道路橋りょう費	100,894	4.4	3.5	0.9	2.8	1.6
河川費	927	0.0	0.1	▲ 0.1	0.3	▲ 0.3
港湾費	-	-	0.0	-	0.1	-
都市計画費	-	-	0.3	-	2.9	-
街路費	-	-	0.0	-	1.1	-
公園費	-	-	0.1	-	0.6	-
下水道費	-	-	0.0	-	0.0	-
区画整理費等	-	-	0.1	-	1.1	-
住宅費	-	-	0.4	-	0.2	-
その他	-	-	0.1	-	0.1	-
消防費	1,723	0.1	0.2	▲ 0.1	0.4	▲ 0.3
教育費	56,560	2.5	2.1	0.4	2.2	0.3
小学校費	13,823	0.6	1.1	▲ 0.5	0.8	▲ 0.2
中学校費	3,957	0.2	0.5	▲ 0.3	0.5	▲ 0.3
高等学校費	-	-	0.0	-	0.0	-
社会教育費	2,940	0.1	0.2	▲ 0.1	0.4	▲ 0.3
保健体育費	35,378	1.5	0.2	1.3	0.4	1.1
大学費	-	-	-	-	0.0	-
その他	462	0.0	0.1	▲ 0.1	0.1	▲ 0.1
その他	-	-	0.0	-	0.1	-